



Seguimiento Concertado al Acuerdo de Gobernabilidad 2023-2026

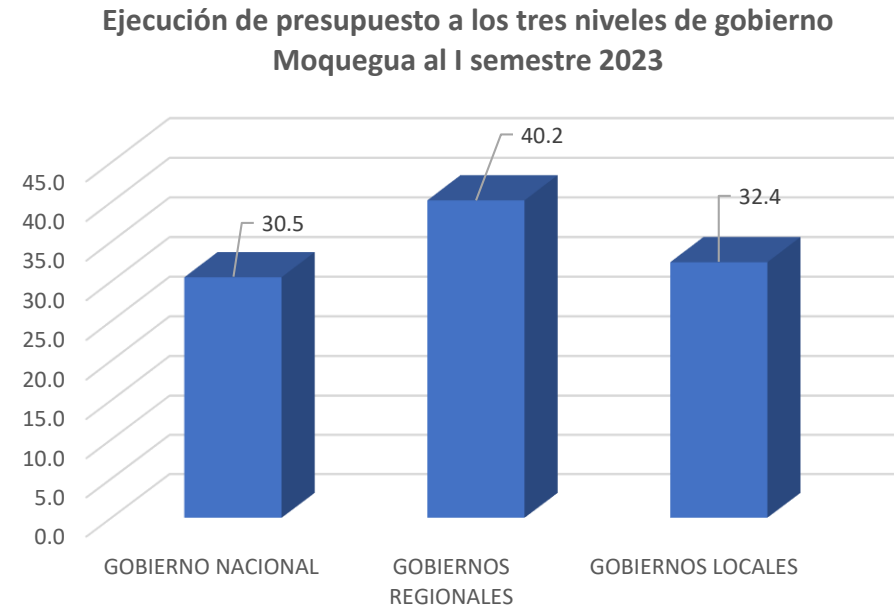
Ejecución presupuestal I Semestre 2023

Dimensión Económica

Ejecución Presupuestal en el Departamento de Moquegua por Niveles de Gobierno al I Semestre 2023 (Actividades y Proyectos)

Nivel de Gobierno	AÑO 2023			
	PIA	PIM	Devengado	Avance %
E: GOBIERNO NACIONAL	663,622,669	764,324,888	233,128,434	30.5
R: GOBIERNOS REGIONALES	659,808,393	795,797,866	319,730,561	40.2
M: GOBIERNOS LOCALES	594,648,698	770,636,167	249,581,782	32.4

Fuente: Consulta amigable MEF
Elaboración: Mesa de Concertación para la Lucha contra la Pobreza Moquegua
*Actualizado al 30 de junio 2023

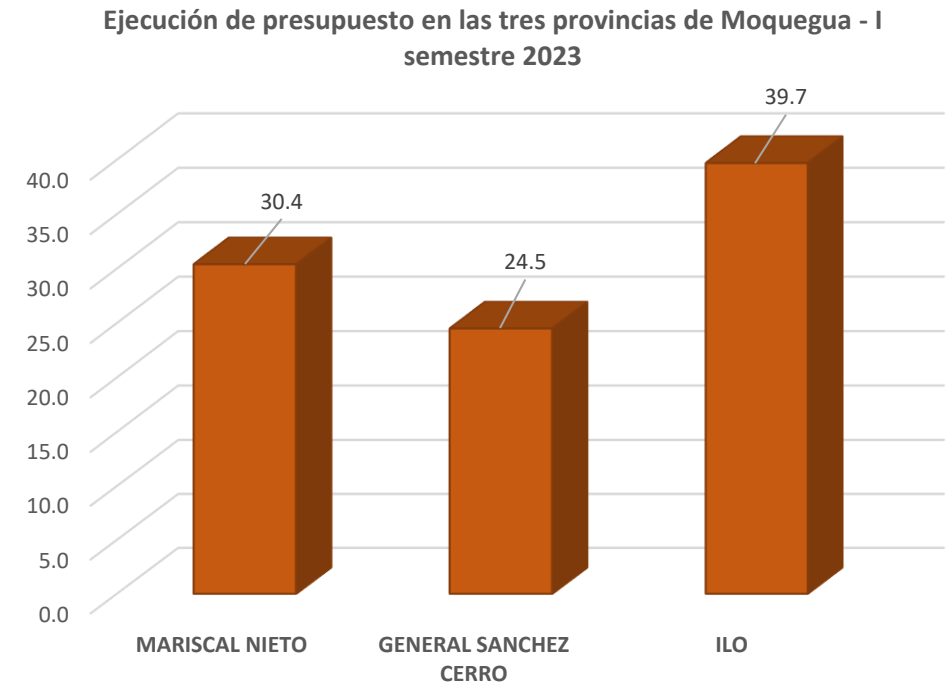


Al I Semestre del año 2023 podemos evidenciar que es el Gobierno Regional de Moquegua quienes han ejecutado el 40.2%.

Los Gobiernos locales han ejecutado únicamente un 32,4%, a pesar de ya haber transcurrido I semestre del año.

EJECUCIÓN PRESUPUESTAL EN LAS TRES PROVINCIAS DE MOQUEGUA AL I SEMESTRE 2023

Provincias de la Region Moquegua	AÑO 2023 ISEMESTRE			
	PIA	PIM	Devengado	Avance %
1801: MARISCAL NIETO	388,002,910	476,087,039	144,569,864	30.4
1802: GENERAL SANCHEZ CERRO	49,984,147	77,610,415	18,979,627	24.5
1803: ILO	156,661,641	216,938,713	86,032,291	39.7

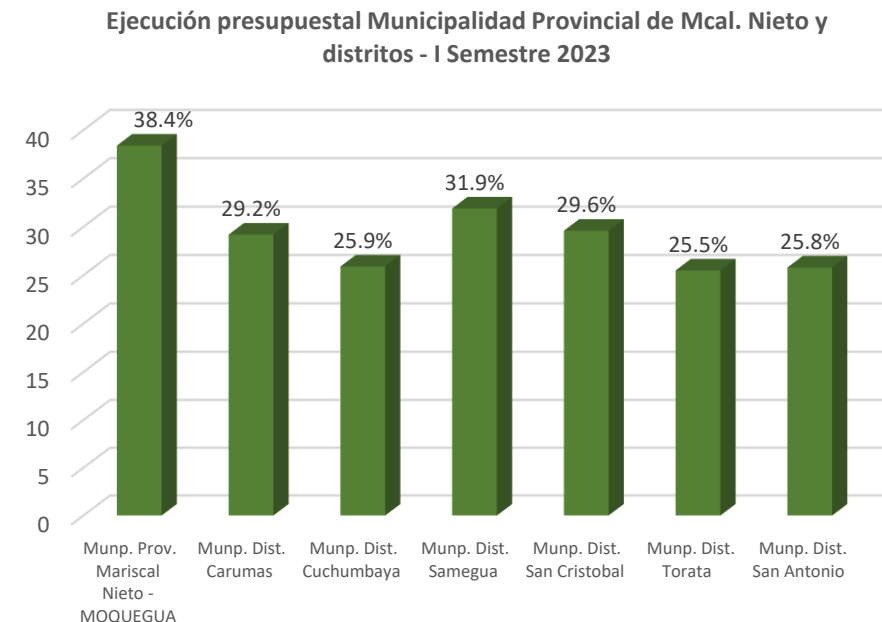


Fuente: Consulta amigable MEF
Elaboración: Mesa de Concertación para la Lucha contra la Pobreza Moquegua
*Actualizado al 30 de junio 2023

- Al I Semestre del año 2023 podemos evidenciar que es en la provincia de Ilo donde los gobiernos locales tienen mayor ejecución de presupuesto llegando a 39,7%.
- Las municipalidades de la Provincia General Sanchez Cerro son las que menos han ejecutado llegando únicamente al 24,5%.
- Durante el I semestre se evidencia un gran retraso en la ejecución de los presupuestos en los gobiernos locales.

EJECUCIÓN PRESUPUESTAL MUNICIPALIDAD PROVINCIAL DE MARISCAL NIETO Y DISTRITOS MOQUEGUA AL I SEMESTRE 2023

MUNICIPALIDAD	AÑO 2023 I SEMESTRE			
	PIA	PIM	Devengado	Avance %
MUNICIPALIDAD PROVINCIAL DE MARISCAL NIETO - MOQUEGUA	142,710,485	150,421,569	57,789,604	38.4
MUNICIPALIDAD DISTRITAL DE CARUMAS	10,882,067	17,298,162	5,166,736	29.9
MUNICIPALIDAD DISTRITAL DE CUCHUMBAYA	3,165,977	4,287,798	1,111,389	25.9
MUNICIPALIDAD DISTRITAL DE SAMEGUA	22,123,777	34,860,448	11,108,716	31.9
MUNICIPALIDAD DISTRITAL DE SAN CRISTOBAL	6,027,274	7,787,531	2,308,538	29.6
MUNICIPALIDAD DISTRITAL DE TORATA	95,720,558	111,735,053	28,478,096	25.5
MUNICIPALIDAD DISTRITAL DE SAN ANTONIO	107,372,772	149,696,478	38,606,785	25.8



Fuente: Consulta amigable MEF

Elaboración: Mesa de Concertación para la Lucha contra la Pobreza Moquegua

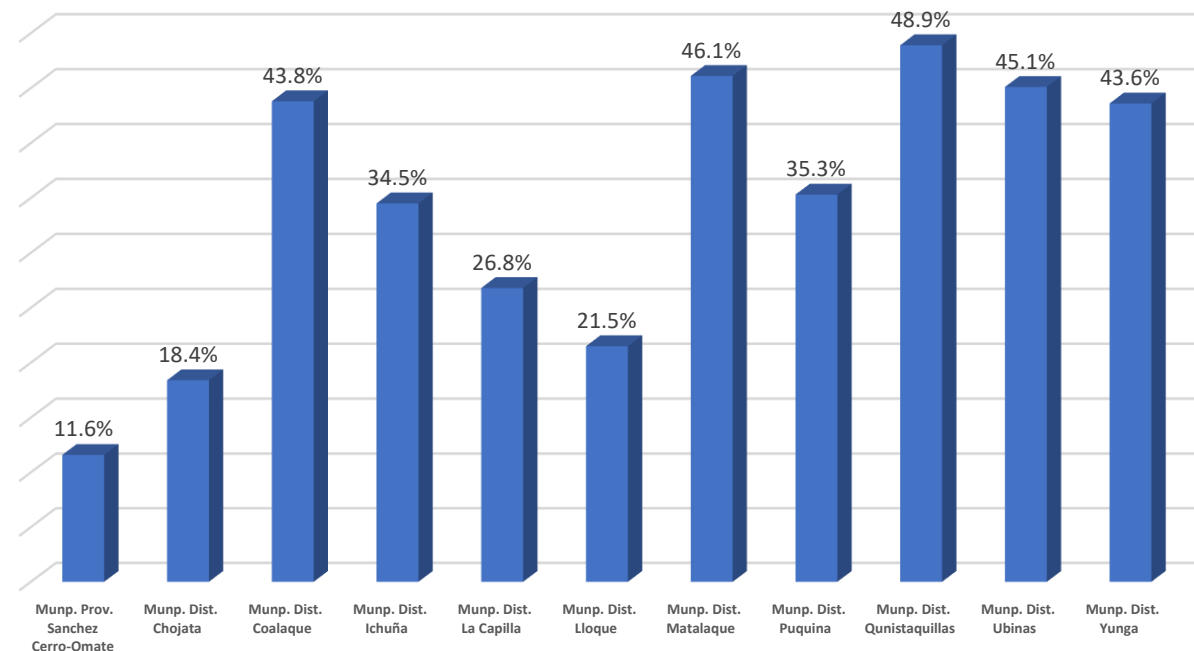
*Actualizado al 30 de junio 2023

- Al I Semestre del año 2023 podemos evidenciar que es la Municipalidad Provincial de Mariscal Nieto quien tiene la mayor ejecución de presupuesto en toda la provincia llegando a 38,4%, seguido de la Municipalidad Distrital de Samegua con 31,9%
- Las Municipalidades Distritales de Torata y San Antonio son las que menos ejecución de presupuesto siendo 25.5% y 25,8% respectivamente. Siendo estas mismas Municipalidades de San Antonio y Torata las que tienen mayor asignación de presupuesto PIM.
- Al finalizar este I semestre todas las Municipalidades de la provincia Mariscal Nieto evidencia una baja ejecución de presupuesto.

EJECUCIÓN PRESUPUESTAL MUNICIPALIDAD PROVINCIAL DE GENERAL SANCHEZ CERRO Y DISTRITOS MOQUEGUA AL I SEMESTRE 2023

MUNICIPALIDAD	AÑO 2023 ISEMESTRE			
	PIA	PIM	Devengado	Avance %
MUNICIPALIDAD PROVINCIAL DE SANCHEZ CERRO - OMATE	7,327,573	22,564,786	2,622,971	11.6
MUNICIPALIDAD DISTRITAL DE CHOJATA	18,273,709	20,933,079	3,860,979	18.4
MUNICIPALIDAD DISTRITAL DE COALAQUE	1,511,726	1,976,922	865,167	43.8
MUNICIPALIDAD DISTRITAL DE ICHUÑA	8,141,978	9,910,095	3,416,502	34.5
MUNICIPALIDAD DISTRITAL DE LA CAPILLA	2,448,407	3,709,828	993,631	26.8
MUNICIPALIDAD DISTRITAL DE LLOQUE	1,270,101	2,586,179	555,853	21.5
MUNICIPALIDAD DISTRITAL DE MATALAQUE	1,105,519	2,483,175	1,144,747	46.1
MUNICIPALIDAD DISTRITAL DE PUQUINA	4,370,478	5,722,068	2,020,541	35.3
MUNICIPALIDAD DISTRITAL DE QUINISTAQUILLAS	1,177,991	1,501,378	733,608	48.9
MUNICIPALIDAD DISTRITAL DE UBINAS	2,759,922	3,546,119	1,599,673	45.1
MUNICIPALIDAD DISTRITAL DE YUNGA	1,596,743	2,676,786	1,165,957	43.6

Ejecución presupuestal Municipalidad Provincial General Sánchez Cerro y distritos-
Semestre 2023



Fuente: Consulta amigable MEF
Elaboración: Mesa de Concertación para la Lucha contra la Pobreza Moquegua
*Actualizado al 30 de junio 2023

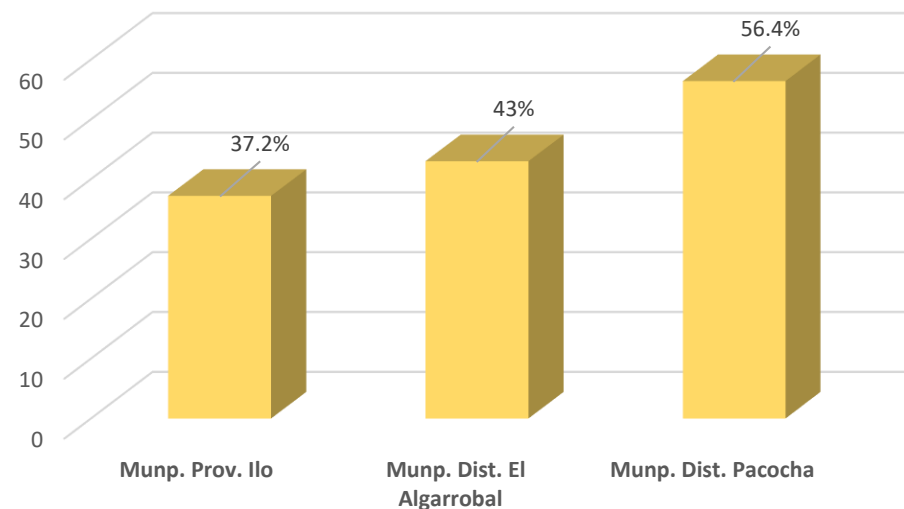
- Al I Semestre del año 2023 podemos evidenciar que es la Municipalidad Provincial de Sánchez Cerro es la que reporta menor ejecución de presupuesto llegando únicamente al 11.6% seguida de la Municipalidad Distrital de Chojata ejecutando 18,4%.
- La Municipalidad de Quinistaquillas es la que reporta mejor ejecución de presupuesto llegando al 48,9% seguida de la Municipalidad de Matalaque 46,1%.
- La Municipalidad Provincial de Sánchez Cerro es quien tiene el mayor PIM junto con la Municipalidad Distrital de Chojata.

EJECUCIÓN PRESUPUESTAL MUNICIPALIDAD PROVINCIAL DE ILO Y DISTRITOS MOQUEGUA I SEMESTRE 2023

MUNICIPALIDAD	AÑO 2023			
	PIA	PIM	Devengado	Avance %
MUNICIPALIDAD PROVINCIAL DE ILO	113,103,204	151,973,944	56,554,220	37.2
MUNICIPALIDAD DISTRITAL DE EL ALGARROBAL	35,207,292	53,471,576	22,992,817	43.0
MUNICIPALIDAD DISTRITAL DE PACOCHA	8,351,145	11,493,193	6,485,254	56.4

Fuente: Consulta amigable MEF
Elaboración: Mesa de Concertación para la Lucha contra la Pobreza Moquegua
*Actualizado al 30 de junio 2023

Ejecución presupuestal Municipalidad Provincial de Ilo y distritos -
I Semestre 2023



- Al I Semestre del año 2023 podemos evidenciar que es la Municipalidad Provincial de Ilo la que recibe el mayor PIM en la provincia; sin embargo es la municipalidad que también reporta la menor ejecución de presupuesto llegando a 37,2%.
- La Municipalidad Distrital de Pacocha quien reporta la mayor ejecución de presupuesto llegando al 56.4%.
- De toda la región Moquegua la Municipalidad Distrital de Pacocha es la única que supera el 50% de ejecución al I Semestre del presente año.

GASTO PRESUPUESTAL DEL GOBIERNO REGIONAL A TRAVES DE SUS UNIDADES EJECUTORAS AL I SEMESTRE 2023 (ACTIVIDADES Y PROYECTOS)

Nivel de Gobierno	AÑO 2023 I SEMESTRE			
	PIA	PIM	Devengado	Avance %
REGION MOQUEGUA-SEDE CENTRAL	143,994,295	180,275,344	60,898,139	33.8
REGION MOQUEGUA - PROYECTO ESPECIAL PASTO GRANDE	84,153,089	89,290,553	13,125,074	14.7
REGION MOQUEGUA - SUB REGION DE DESARROLLO ILO	19,116,563	40,642,503	18,269,304	45.0
004-1393: GOB. REG. MOQUEGUA - SUB REG. DE DESARROLLO GENERAL SANCHEZ CERRO	8,605,717	14,203,617	4,751,269	33.5
100-881: REGION MOQUEGUA-AGRICULTURA	14,509,519	15,686,893	5,464,236	34.8
200-882: REGION MOQUEGUA-TRANSPORTES	26,077,777	30,451,055	4,493,243	14.8
300-883: REGION MOQUEGUA-EDUCACION	31,471,981	42,161,397	16,496,191	39.1
301-1171: REGION MOQUEGUA - EDUCACION ILO	51,002,349	62,520,696	36,849,493	58.9
302-1207: REGION MOQUEGUA - EDUCACION MARISCAL NIETO	82,180,175	97,588,924	57,564,506	59.0
303-1208: REGION MOQUEGUA - EDUCACION SANCHEZ CERRO	29,072,392	34,147,204	18,759,288	54.9
400-884: REGION MOQUEGUA-SALUD	55,406,793	60,914,817	26,202,244	43.0
401-1172: REGION MOQUEGUA - SALUD ILO	42,865,788	49,837,470	23,038,390	46.2
402-1394: GOB. REG. MOQUEGUA - HOSPITAL REGIONAL DE MOQUEGUA	71,351,955	78,161,820	34,641,229	44.3

Fuente: Consulta amigable MEF

Elaboración: Mesa de Concertación para la Lucha contra la Pobreza Moquegua

*Actualizado al 30 de junio 2023

Ejecución Presupuestal Categorías Presupuestales ejecutados en el Departamento de Moquegua por el Gobierno Regional al I SEMESTRE 2023

Categoría presupuestal	AÑO 2023				AÑO 2022			
	PIA	PIM	Devengado	Avance %	PIA	PIM	Devengado	Avance %
0001: PROGRAMA ARTICULADO NUTRICIONAL					737,190	1,360,593	1,137,745	83.6
0002: SALUD MATERNO NEONATAL	11,233,116	13,202,350	6,778,972	51.3	11,087,427	12,898,145	12,599,137	97.7
0016: TBC-VIH/SIDA	7,190,782	7,371,787	3,721,053	50.5	7,244,941	7,310,525	7,251,366	99.2
0017: ENFERMEDADES METAXENICAS Y ZOONOSIS	868,081	978,355	482,832	49.4	857,122	923,982	919,942	99.6
0018: ENFERMEDADES NO TRANSMISIBLES	7,137,301	7,734,133	3,689,673	47.7	7,467,976	7,249,160	7,208,403	99.4
0024: PREVENCIÓN Y CONTROL DEL CÁNCER	1,374,089	1,951,097	654,549	33.5	1,575,377	1,375,684	1,330,599	96.7
0039: MEJORA DE LA SANIDAD ANIMAL	18,000	18,000	5,895	32.8	18,000	18,622	17,817	95.7
0040: MEJORA Y MANTENIMIENTO DE LA SANIDAD VEGETAL	18,400	18,400	8,075	43.9	18,400	18,400	18,172	98.8
0041: MEJORA DE LA INOCUIDAD AGROALIMENTARIA	15,900	15,900	3,260	20.5	15,900	15,900	15,884	99.9
0042: APROVECHAMIENTO DE LOS RECURSOS HIDRÍCOS PARA USO AGRARIO	70,478,171	68,473,680	4,576,025	6.7	13,304,248	34,949,547	11,406,753	32.6
0046: ACCESO Y USO DE LA ELECTRIFICACIÓN RURAL	1,769,547	2,730,042	1,480,451	54.2	6,170,065	7,894,975	7,153,842	90.6
0047: ACCESO Y USO ADECUADO DE LOS SERVICIOS PÚBLICOS DE TELECOMUNICACIONES E INFORMACIÓN ASOCIADOS	1,078,183	1,078,183	22,989	2.1	1,200,000	1,445,307	755,710	52.3
0051: PREVENCIÓN Y TRATAMIENTO DEL CONSUMO DE DROGAS	1,090,221	1,090,221	394,105	36.1	822,847	822,847	792,078	96.3
0068: REDUCCIÓN DE VULNERABILIDAD Y ATENCIÓN DE EMERGENCIAS POR DESASTRES	4,681,631	5,313,703	1,719,184	32.4	3,697,226	5,087,622	4,273,863	84.0
0082: PROGRAMA NACIONAL DE SANEAMIENTO URBANO	0	169,399	55,216	32.6	1,279,167	490,487	357,824	73.0
0083: PROGRAMA NACIONAL DE SANEAMIENTO RURAL	3,108,703	1,446,175	192,523	13.3	500,000	1,278,130	551,314	43.1
0089: REDUCCIÓN DE LA DEGRADACIÓN DE LOS SUELOS AGRARIOS	6,069,890	6,100,183	2,118,015	34.7	1,266,431	4,179,910	3,794,164	90.8
0090: LOGROS DE APRENDIZAJE DE ESTUDIANTES DE LA EDUCACIÓN BÁSICA REGULAR	182,345,982	205,444,074	110,108,841	53.6	163,070,081	251,544,937	218,235,095	86.8
0094: ORDENAMIENTO Y DESARROLLO DE LA ACUICULTURA					2,862,678	0	0	0.0
0101: INCREMENTO DE LA PRÁCTICA DE ACTIVIDADES FÍSICAS, DEPORTIVAS Y RECREATIVAS EN LA POBLACIÓN PERUANA	20,000	13,427	0	0.0	0	77,631	77,631	100.0
0103: FORTALECIMIENTO DE LAS CONDICIONES LABORALES	998,140	2,903,342	668,335	23.0	861,658	2,216,914	1,454,270	65.6
0104: REDUCCIÓN DE LA MORTALIDAD POR EMERGENCIAS Y URGENCIAS MÉDICAS	5,092,844	11,914,255	4,683,844	39.3	6,053,906	10,840,897	7,796,196	71.9
0106: INCLUSIÓN DE NIÑOS, NIÑAS Y JOVENES CON DISCAPACIDAD EN LA EDUCACIÓN BÁSICA Y TÉCNICO PRODUCTIVA	2,165,215	2,539,250	1,111,000	43.8	2,017,613	2,283,658	2,207,251	96.7
0107: MEJORA DE LA FORMACIÓN EN CARRERAS DOCENTES EN INSTITUTOS DE EDUCACIÓN SUPERIOR NO UNIVERSITARIA	3,129,848	6,334,289	2,428,222	38.3	2,437,515	8,969,985	4,323,513	48.2
0116: MEJORAMIENTO DE LA EMPLEABILIDAD E INSERCIÓN LABORAL-PROEMPLEO	37,234	313,780	56,655	18.1	0	48,775	41,362	84.8
0117: ATENCIÓN OPORTUNA DE NIÑAS, NIÑOS Y ADOLESCENTES EN PRESUNTO ESTADO DE ABANDONO	249,626	249,626	86,003	34.5	256,265	321,179	251,659	78.4
0121: MEJORA DE LA ARTICULACIÓN DE PEQUEÑOS PRODUCTORES AL MERCADO	6,435,949	5,266,901	1,618,759	30.7	646,699	6,641,665	6,377,510	96.0
0126: FORMALIZACIÓN MINERA DE LA PEQUEÑA MINERÍA Y MINERÍA ARTESANAL	0	272,200	14,085	5.2	0	195,273	181,188	92.8
0129: PREVENCIÓN Y MANEJO DE CONDICIONES SECUNDARIAS DE SALUD EN PERSONAS CON DISCAPACIDAD	247,001	255,345	113,841	44.6	222,839	236,144	228,141	96.6
0130: COMPETITIVIDAD Y APROVECHAMIENTO SOSTENIBLE DE LOS RECURSOS FORESTALES Y DE LA FAUNA SILVESTRE	19,800	19,800	5,882	29.7	19,800	19,800	19,340	97.7
0131: CONTROL Y PREVENCIÓN EN SALUD MENTAL	9,891,624	11,471,687	5,318,845	46.4	5,599,430	11,497,281	11,000,407	95.7
0138: REDUCCIÓN DEL COSTO, TIEMPO E INSEGURIDAD EN EL SISTEMA DE TRANSPORTE	45,626,315	40,197,765	7,881,471	19.6	30,884,429	41,430,117	30,445,889	73.5
0147: FORTALECIMIENTO DE LA EDUCACIÓN SUPERIOR TECNOLÓGICA	0	470,021	51,870	11.0	609,503	610,582	435,884	71.4
0150: INCREMENTO EN EL ACCESO DE LA POBLACIÓN A LOS SERVICIOS EDUCATIVOS PÚBLICOS DE LA EDUCACIÓN BÁSICA	0	132,390	7,542	5.7	0	382,612	297,485	77.8
1001: PRODUCTOS ESPECÍFICOS PARA DESARROLLO INFANTIL TEMPRANO	14,461,728	15,769,018	7,465,197	47.3	13,846,623	15,299,354	14,783,440	96.6
9001: ACCIONES CENTRALES	73,744,302	73,378,118	31,493,272	42.9	73,266,412	67,383,125	62,991,244	93.5
9002: ASIGNACIONES PRESUPUESTARIAS QUE NO RESULTAN EN PRODUCTOS	199,210,770	301,245,397	121,536,127	40.3	194,061,565	271,682,385	237,060,355	87.3

Fuente: Consulta amigable MEF
Elaboración: Mesa de Concertación para la Lucha contra la Pobreza Moquegua
*Actualizado al 30 de junio 2023

Ejecución Presupuestal por Función en el Departamento de Moquegua por los tres niveles de Gobierno Al I Semestre 2023

Función	AÑO 2023 (I Semestre)				AÑO 2022			
	PIA	PIM	Devengado	Avance %	PIA	PIM	Devengado	Avance %
02: RELACIONES EXTERIORES	0	554,705	9,900	1.8				
03: PLANEAMIENTO, GESTION Y RESERVA DE CONTINGENCIA	242,328,414	329,146,825	94,581,342	28.7	210,456,145	300,137,166	241,675,432	80.5
04: DEFENSA Y SEGURIDAD NACIONAL	43,333,303	182,391,907	12,215,608	6.7	51,495,728	28,533,509	28,202,484	98.8
05: ORDEN PUBLICO Y SEGURIDAD	61,805,434	66,778,292	30,122,975	45.1	59,680,759	70,711,763	65,491,259	92.6
06: JUSTICIA	54,210,648	62,389,408	27,156,160	43.5	39,376,558	62,908,333	60,792,250	96.6
07: TRABAJO	5,532,193	20,928,359	9,322,666	44.5	4,653,945	17,456,479	16,093,112	92.2
08: COMERCIO	8,598,237	17,099,959	7,042,643	41.2	15,159,199	39,010,460	32,192,394	82.5
09: TURISMO	32,664,511	10,652,917	2,300,148	21.6	26,867,293	12,286,949	10,513,321	85.6
10: AGROPECUARIA	151,844,914	188,608,344	39,333,350	20.9	54,503,026	163,826,247	116,672,260	71.2
11: PESCA	6,788,061	7,763,393	2,637,574	34.0	10,288,131	12,009,296	11,728,938	97.7
12: ENERGIA	4,402,283	12,234,133	4,723,425	38.6	7,311,878	12,646,178	11,391,072	90.1
13: MINERIA	330,518	562,718	63,499	11.3	330,518	525,791	434,159	82.6
14: INDUSTRIA	5,539,125	5,883,502	1,952,727	33.2	9,652,871	11,023,455	10,534,329	95.6
15: TRANSPORTE	407,333,157	362,892,988	93,649,110	25.8	277,642,788	456,737,117	357,282,300	78.2
16: COMUNICACIONES	8,851,146	13,310,572	1,968,601	14.8	13,476,083	15,344,267	14,234,203	92.8
17: AMBIENTE	16,798,889	21,115,683	7,879,465	37.3	17,936,039	35,258,415	26,683,527	75.7
18: SANEAMIENTO	31,117,135	59,525,243	14,293,971	24.0	32,978,361	147,730,110	67,917,301	46.0
19: VIVIENDA Y DESARROLLO URBANO	24,966,711	38,784,633	15,846,546	40.9	9,393,704	38,352,814	26,077,104	68.0
20: SALUD	217,744,742	237,568,154	104,738,371	44.1	182,368,136	262,074,748	230,110,854	87.8
21: CULTURA Y DEPORTE	48,833,663	96,927,704	30,671,334	31.6	20,423,820	116,209,886	58,584,028	50.4
22: EDUCACION	412,048,828	468,241,047	233,199,035	49.8	358,763,321	431,016,014	366,893,771	85.1
23: PROTECCION SOCIAL	45,275,788	44,227,450	22,024,252	49.8	36,427,836	40,395,063	38,882,348	96.3
24: PREVISION SOCIAL	80,643,543	83,324,779	49,154,088	59.0	72,977,616	81,809,788	81,252,194	99.3
25: DEUDA PUBLICA	7,088,517	7,088,517	0	0.0	36,506,123	6,250,368	3,840,609	61.4

Fuente: Consulta amigable MEF
Elaboración: Mesa de Concertación para la Lucha contra la Pobreza Moquegua
*Actualizado al 30 de junio 2023

Ejecución Presupuestal por Función en el Departamento de Moquegua Gobierno Nacional al I Semestre 2023 (Actividades y proyectos)

Función	AÑO 2023				AÑO 2022			
	PIA	PIM	Devengado	Avance %	PIA	PIM	Devengado	Avance %
02: RELACIONES EXTERIORES	0	554,705	9,900	1.8	1,023,546	4,293,131	3,693,195	86.0
03: PLANEAMIENTO, GESTION Y RESERVA DE CONTINGENCIA	997,775	2,039,246	699,282	34.3	1,023,546	4,293,131	3,693,195	86.0
04: DEFENSA Y SEGURIDAD NACIONAL	43,333,303	182,391,907	12,215,968	6.7	51,495,728	28,533,509	28,202,484	98.8
05: ORDEN PUBLICO Y SEGURIDAD	39,052,962	40,004,242	19,973,454	49.9	40,026,543	40,396,243	40,096,683	99.3
06: JUSTICIA	54,210,648	62,433,508	27,186,772	43.5	39,376,558	62,908,333	60,792,250	96.6
07: TRABAJO	2,980,846	8,183,509	5,849,056	71.5	2,792,249	8,466,931	8,387,300	99.1
08: COMERCIO	168,152	130,630	0	0.0	0	379,770	48,206	12.7
09: TURISMO					300,000	200,000	191,908	96.0
10: AGROPECUARIA	19,235,936	34,879,416	8,753,350	25.1	9,963,025	22,197,745	16,802,178	75.7
11: PESCA	3,703,695	4,543,505	2,230,061	49.1	6,836,780	9,335,010	9,208,889	98.6
14: INDUSTRIA	5,337,908	5,679,853	1,829,042	32.2	9,462,775	10,649,941	10,189,809	95.7
15: TRANSPORTE	217,617,693	135,622,687	17,765,479	13.1	166,504,980	105,208,737	103,523,161	98.4
16: COMUNICACIONES	7,772,963	11,599,273	1,867,885	16.1	12,276,083	12,979,244	12,893,186	99.3
17: AMBIENTE	595,137	620,137	311,240	50.2	679,647	641,607	616,841	96.1
18: SANEAMIENTO	11,122,979	6,858,105	713,576	10.4	14,054,202	9,233,635	9,008,792	97.6
19: VIVIENDA Y DESARROLLO URBANO	1,241,068	1,689,966	707,126	41.8	1,227,811	1,545,628	1,505,309	97.4
20: SALUD	11,867,146	13,860,322	9,781,810	70.6	8,432,645	17,289,735	17,078,373	98.8
21: CULTURA Y DEPORTE	968,886	1,325,203	660,010	49.8	898,319	1,299,846	1,231,679	94.8
22: EDUCACION	143,678,350	158,029,889	62,978,896	39.9	139,575,881	99,159,194	82,889,294	83.6
23: PROTECCION SOCIAL	33,612,010	32,587,839	18,322,580	56.2	30,514,842	31,976,029	31,781,069	99.4
24: PREVISION SOCIAL	66,125,212	68,475,526	41,658,726	60.8	58,983,383	65,432,968	65,051,764	99.4
25: DEUDA PUBLICA								

Fuente: Consulta amigable MEF
Elaboración: Mesa de Concertación para la Lucha contra la Pobreza Moquegua
*Actualizado al 30 de junio 2023

Ejecución Presupuestal por Función en el Departamento de Moquegua Gobierno Regional al I SEMESTRE 2023 (Actividades y proyectos)



Función	AÑO 2023				AÑO 2022			
	PIA	PIM	Devengado	Avance %	PIA	PIM	Devengado	Avance %
03: PLANEAMIENTO, GESTION Y RESERVA DE CONTINGENCIA	28,582,621	77,317,485	17,647,396	22.8	31,897,899	42,969,805	38,706,889	90.1
05: ORDEN PUBLICO Y SEGURIDAD	8,422,764	8,118,351	3,529,361	43.5	6,646,819	10,012,449	8,857,229	88.5
07: TRABAJO	2,546,613	8,756,324	872,498	10.0	1,861,696	3,223,552	2,333,716	72.4
09: TURISMO	638,748	3,110,084	897,104	28.8	2,713,809	3,021,161	2,763,340	91.5
10: AGROPECUARIA	98,922,636	97,527,616	17,814,578	18.3	34,788,737	72,862,205	46,063,018	63.2
11: PESCA	3,084,366	3,219,888	409,013	12.7	3,451,351	2,610,106	2,456,266	94.1
12: ENERGIA	2,060,304	3,032,260	1,642,275	54.2	6,361,878	8,291,182	7,539,171	90.9
13: MINERIA	330,518	562,718	68,199	12.1	330,518	525,791	434,159	82.6
14: INDUSTRIA	201,217	203,649	137,717	67.6	190,096	373,514	344,520	92.2
15: TRANSPORTE	48,796,285	44,165,938	9,340,027	21.1	33,384,583	48,252,798	36,464,361	75.6
16: COMUNICACIONES	1,078,183	1,682,393	100,716	6.0	1,200,000	2,039,301	1,146,868	56.2
17: AMBIENTE	1,679,793	1,157,567	286,504	24.8	6,282,619	969,391	810,986	83.7
18: SANEAMIENTO	3,108,703	1,615,574	253,038	15.7	1,779,167	2,165,746	1,152,709	53.2
19: VIVIENDA Y DESARROLLO URBANO	274,285	1,991,057	374,715	18.8	991,985	1,075,171	951,228	88.5
20: SALUD	185,695,517	221,649,761	94,245,840	42.5	170,679,035	241,097,843	211,035,161	87.5
21: CULTURA Y DEPORTE	268,650	345,289	193,459	56.0	810,197	1,156,395	1,123,108	97.1
22: EDUCACION	254,065,006	301,112,759	166,266,611	55.2	215,906,312	316,133,025	275,969,831	87.3
23: PROTECCION SOCIAL	462,471	443,471	189,118	42.6	541,456	674,436	566,273	84.0
24: PREVISION SOCIAL	13,580,679	13,905,301	7,007,428	50.4	12,905,053	15,297,911	15,219,943	99.5
25: DEUDA PUBLICA	6,009,034	6,009,034	0	0.0	21,256,123	6,250,368	3,840,609	61.4

Fuente: Consulta amigable MEF
 Elaboración: Mesa de Concertación para la Lucha contra la Pobreza Moquegua
 *Actualizado al 30 de junio 2023

PROYECTOS DE INVERSIÓN DEL GOBIERNO REGIONAL EN EL DEPARTAMENTO DE MOQUEGUA PARA LA FUNCIÓN SALUD PARA LOS AÑOS 2021; 2022 y I SEMESTRE 2023



Nº	Proyecto	Costo	Ejecución al año		2023				Ejecución Total	Avan % Total
			2021	2022	PIA	PIM	Devengado	Avance %		
1	2001621: ESTUDIOS DE PRE-INVERSION	0	41,478	0	0	0	0	0	41,478	0
2	2057931: AMPLIACION Y MEJORAMIENTO DEL HOSPITAL DE MOQUEGUA	275,083,320	268,537,906	334,660	5,140,057	5,140,057	153,994	3	269,026,560	98
3	2092337: MEJORAMIENTO DE LA CAPACIDAD DE ATENCION PARA LA PREVENCION Y CONTROL DE ENFERMEDADES RESPIRATORIAS AGUDAS DE LAS ZONAS ALTOANDINAS DE LA REGION MOQUEGUA	1,095,471	1,036,195	0	30,000	26,587	17,855	67.2	1,054,050	96
4	2112687: CONSTRUCCION DEL ALMACEN ESPECIALIZADO DE MEDICAMENTOS, INSUMOS Y DROGAS DE LA DIRECCION REGIONAL DE SALUD DE MOQUEGUA	12,834,118	10,267,737	1,931,662	13,004	629,219	577,866	91.8	12,777,265	100
5	2159755: MEJORAMIENTO DE LOS SERVICIOS DE SALUD SEXUAL Y REPRODUCTIVA EN LOS ESTABLECIMIENTOS DE SALUD DE LA DIRESA EN LA REGION MOQUEGUA	5,261,909	5,182,583	0	60,000	60,000	0	0	5,182,583	98
6	2159758: MEJORAMIENTO DE LOS SERVICIOS DE ATENCION NUTRICIONAL PARA NIÑOS MENORES DE 5 AÑOS, GESTANTES Y LACTANTES EN LOS EE.SS DE LA DIRESA, DE LA REGION MOQUEGUA	5,977,511	5,825,836	0	155,616	155,616	0	0	5,825,836	97
7	2160742: AMPLIACION Y MEJORAMIENTO DEL SERVICIO EDUCATIVO EN LA INSTITUCION EDUCATIVA N 43181 SEÑOR DE LOS MILAGROS DEL CENTRO POBLADO DE CHEN CHEN, DISTRITO DE MOQUEGUA, PROVINCIA MARISCAL NIETO, REGION MOQUEGUA	20,791,699	0	0	0	0	0	0	0	0
8	2284733: MEJORAMIENTO DE LA GESTION INTEGRAL DE LOS SERVICIOS DE SALUD CON UN SISTEMA DE MONITOREO Y GERENCIA EN LINEA DE LOS ESTABLECIMIENTOS DE SALUD DE LA DIRESA MOQUEGUA, REGION MOQUEGUA	20,265,990	287,061	0	100,000	0	0	0	287,061	1
9	2302455: MEJORAMIENTO DE LOS SERVICIOS DEL PUESTO DE SALUD SALINAS MOCHE DISTRITO DE PUQUINA PROVINCIA DE SANCHEZ CERRO REGION MOQUEGUA	4,826,589	112,530	2,033,213	100,000	2,653,481	1,362,709	51.4	3,508,453	73
10	2322192: MEJORAMIENTO Y AMPLIACION DE LOS SERVICIOS DE SALUD DEL ESTABLECIMIENTO DE SALUD CALACOA, DISTRITO DE SAN CRISTOBAL - PROVINCIA DE MARISCAL NIETO - DEPARTAMENTO DE MOQUEGUA	17,914,905	97,184	4,576,225	1,000,200	4,039,000	1,886,125	46.7	6,559,534	37
11	2328099: MEJORAMIENTO DE LOS SERVICIOS DE SALUD DEL CENTRO DE SALUD DE SAMEGUA NIVEL I-3 DEL DISTRITO MDE SAMEGUA, PROVINCIA MARISCAL NIETO REGION MOQUEGUA	20,741,113	170,032	3,607,138	2,500,200	6,087,454	3,398,737	55.8	7,175,907	35
12	2461736: ADQUISICION DE CALENTADORES DE AGUA COMERCIALES, BOMBA DE AGUA, BOMBA DE AGUA, PRENSA DE MESA, MAQUINARIA DE LAVADO, OBJETOS DE FUNDICION CENTRIFUGA DE ACERO INOXIDABLE, SECADORAS DE ROPA, MONITORES DE OXIGENO O SUMINISTROS, SISTEMA DE AIRE ACONDICIONADO PARA DATA CENTER, AUTOCLAVE FRONTERA, COMPACTADORA DE RESIDUOS, TRITURADOR DE DESPERDICIOS Y EQUIPO DE OZONO DE TRATAMIENTO DE AGUAS; EN EL(LA) EESS HOSPITAL ILO - ILO DISTRITO DE ILO, PROVINCIA ILO, DEPARTAMENTO MOQUEGUA	2,228,892	1,278,786	238,160	45,911	281,385	10,542	3.7	1,527,489	69
13	2487802: MEJORAMIENTO Y AMPLIACION DE LOS SERVICIOS DE SALUD DEL PUESTO DE SALUD LOS ANGELES EN EL DISTRITO DE ILO - PROVINCIA DE ILO - DEPARTAMENTO DE MOQUEGUA	13,811,530	147,680	0	1,500,000	27,320	0	0	147,680	1
14	2495348: MEJORAMIENTO Y AMPLIACION DE LOS SERVICIOS DE SALUD EN EL ESTABLECIMIENTO DE SALUD ESTRATEGICO CENTRO DE SALUD PAMPA INALAMBRIKA DEL DISTRITO DE ILO - PROVINCIA DE ILO - DEPARTAMENTO DE MOQUEGUA	47,757,435	388,892	375,278	100,000	8,860,007	1,398,910	15.8	2,163,080	5
15	2495883: CONSTRUCCION DE CENTRAL DE OXIGENO, RED DE SUMINISTRO DE OXIGENO Y CASA DE FUERZA; ADQUISICION DE PLANTA GENERADORA DE OXIGENO MEDICINAL; ADEMAS DE OTROS ACTIVOS EN EL(LA) EESS HOSPITAL REGIONAL MOQUEGUA - MOQUEGUA DISTRITO DE MOQUEGUA, PROVINCIA MARISCAL NIETO, DEPARTAMENTO MOQUEGUA	6,793,411	151,090	2,374,467	0	2,856,132	493,535	17.3	3,019,091	44
16	2497702: MEJORAMIENTO Y AMPLIACION DE LOS SERVICIOS DE SALUD DEL ESTABLECIMIENTO DE SALUD ESTRATEGICO ICHUÑA DEL DISTRITO DE ICHUÑA - PROVINCIA DE GENERAL SANCHEZ CERRO - DEPARTAMENTO DE MOQUEGUA	34,898,347	124,269	169,362	1,200,000	484,792	51,644	10.7	345,275	1
17	2506503: MEJORAMIENTO DE LOS SERVICIOS DE PREVENCION, DIAGNOSTICO Y TRATAMIENTO DE PACIENTES CON ENFERMEDADES INFECTO CONTAGIOSAS Y ENFERMEDADES CRONICAS NO TRANSMISIBLES EN LOS ESTABLECIMIENTOS DE SALUD DEL PRIMER NIVEL DE ATENCION DE LA RED DE SALUD MOQUEGUA DE LAS PROVINCIAS DE MARISCAL NIETO Y GENERAL SANCHEZ CERRO DEL DEPARTAMENTO DE MOQUEGUA	5,764,123	89,053	2,397,954	1,800,000	2,346,829	730,596	31.1	3,217,603	56
18	2508244: CONSTRUCCION DE SALA DE HEMODIALISIS; ADQUISICION DE MAQUINA DE HEMODIALISIS, ASPIRADOR DE SECRECIONES Y COCHE DE PARO; ADEMAS DE OTROS ACTIVOS EN EL(LA) EESS HOSPITAL REGIONAL MOQUEGUA - MOQUEGUA DISTRITO DE MOQUEGUA, PROVINCIA MARISCAL NIETO, DEPARTAMENTO MOQUEGUA	14,127,967	164,670	43,672	3,000,000	70,456	16,567	23.5	224,910	2
19	2508431: MEJORAMIENTO DE LOS SERVICIOS DE PREVENCION, DIAGNOSTICO Y TRATAMIENTO DE PACIENTES CON ENFERMEDADES INFECTO CONTAGIOSAS Y ENFERMEDADES CRONICAS NO TRANSMISIBLES EN LOS ESTABLECIMIENTOS DE SALUD DEL PRIMER NIVEL DE ATENCION DE LA RED DE SALUD ILO, DISTRITO DE ILO - PROVINCIA DE ILO - DEPARTAMENTO DE MOQUEGUA	983,388	354,782	525,003	0	102,376	67,599	66	947,384	96
20	2521656: CONSTRUCCION DE RESONANCIA MAGNETICA; ADQUISICION DE RESONADOR MAGNETICO, MAQUINA DE ANESTESIA Y CAMA CAMILLA MULTIPROPOSITO; ADEMAS DE OTROS ACTIVOS EN EL(LA) EESS HOSPITAL REGIONAL MOQUEGUA - MOQUEGUA DISTRITO DE MOQUEGUA, PROVINCIA MARISCAL NIETO, DEPARTAMENTO MOQUEGUA	20,468,640	0	88,897	0	103,628	96,843	93.5	185,740	1
21	2530859: MEJORAMIENTO Y AMPLIACION DE LOS SERVICIOS DE SALUD DEL CENTRO DE SALUD MARISCAL NIETO, DISTRITO DE MOQUEGUA - PROVINCIA DE MARISCAL NIETO - DEPARTAMENTO DE MOQUEGUA	26,165,923	0	152,874	0	212,929	67,260	31.6	220,134	1
22	2557536: ADQUISICION DE MONITOR FETAL, MAQUINA DE ANESTESIA, EQUIPO ECOGRAFO Y ECOCARDIOGRAFO; ADEMAS DE OTROS ACTIVOS EN EL(LA) EESS HOSPITAL REGIONAL MOQUEGUA - MOQUEGUA DISTRITO DE MOQUEGUA, PROVINCIA MARISCAL NIETO, DEPARTAMENTO MOQUEGUA	3,783,799	0	156,658	0	3,592,145	191,577	5.3	348,235	9

Departamento (Meta) 18: MOQUEGUA
 Nivel de Gobierno R: GOBIERNOS REGIONALES.
 Sector 99: GOBIERNOS REGIONALES
 Función 20: SALUD

Proyectos de Inversión Multianuales en Función Salud:

Total: 22 Proyectos

Ejecutado año 2021: S/. 294,257,764

Ejecutado año 2022: S/. 19,005,223

Ejecutado año I Semestre 2023: S/. 10,522,359

PIM 2023:
 Avance al I Sem. 2023:

PROYECTOS DE INVERSIÓN DEL GOBIERNO REGIONAL EN EL DEPARTAMENTO DE MOQUEGUA PARA LA FUNCIÓN EDUCACIÓN PARA LOS AÑOS 2021; 2022 Y I SEMESTRE



	Proyecto	2023								Ejecución Total	Avan % Total
		Costo	Ejecución al año	Ejecución año	2023						
			2021	2022	PIA	PIM	Devengado	Avance %			
1	2001621: ESTUDIOS DE PRE-INVERSION	0	46,664	0	0	0	0	0	0	46,664	0
2	2001707: LIQUIDACION DE OBRAS	0	10,800	0	0	0	0	0	0	10,800	0
3	2089658: IMPLEMENTACION CON MATERIAL DIDACTICO A LAS INSTITUCIONES EDUCATIVAS DE LA REGION MOQUEGUA	1,154,205	1,006,381	0	100,000	44,597	13,132	29.4	0	1,019,512	88
4	2107787: MEJORAMIENTO DEL SERVICIO EDUCATIVO EN EL CENTRO DE EDUCACION BASICA ALTERNATIVA CORAZON DE MARIA DEL CENTRO POBLADO SAN ANTONIO, DISTRITO DE MOQUEGUA, PROVINCIA MARISCAL NIETO, REGION MOQUEGUA	7,537,358	7,331,010	0	25,000	25,000	0	0	0	7,331,010	97
5	2150875: MEJORAMIENTO DEL SERVICIO EDUCATIVO DEL CENTRO DE EDUCACION TECNICO PRODUCTIVA CETPRO CESAR VALLEJO, DISTRITO ILO, PROVINCIA ILO, REGION MOQUEGUA	11,526,623	223,837	0	500,000	77,234	0	0	0	223,837	2
6	2159756: MEJORAMIENTO DEL SERVICIO EDUCATIVO DE LOS PROGRAMAS NO ESCOLARIZADOS DE EDUCACION INICIAL DE LA REGION MOQUEGUA	7,042,873	6,582,923	0	45,014	45,014	19,184	42.6	0	6,602,107	94
7	2160737: MEJORAMIENTO DE LAS CONDICIONES PARA EL APRENDIZAJE DE LAS CIENCIAS, INVESTIGACION E INNOVACION EN LAS INSTITUCIONES EDUCATIVAS SECUNDARIAS DE LA REGION MOQUEGUA	11,065,191	10,870,064	0	159,700	159,700	0	0	0	10,870,064	98
8	2160742: AMPLIACION Y MEJORAMIENTO DEL SERVICIO EDUCATIVO EN LA INSTITUCION EDUCATIVA N 43181 SEÑOR DE LOS MILAGROS DEL CENTRO POBLADO DE CHEN CHEN, DISTRITO DE MOQUEGUA, PROVINCIA MARISCAL NIETO, REGION MOQUEGUA	20,791,699	20,747,272	16,155	4,666	4,666	0	0	0	20,763,426	100
9	2166590: INSTALACION Y MEJORAMIENTO DE COBERTURA LIVIANA COMO MEDIDA DE PROTECCION DE LA RADIACION UV EN LAS INSTITUCIONES EDUCATIVAS DE EDUCACION BASICA REGULAR DEL NIVEL PRIMARIO BAJO LA JURISDICCION DE LA UGEL MARISCAL NIETO REGION MOQUEGUA	11,096,816	9,118,215	1,872,951	0	24,912	24,268	97.4	0	11,015,434	99
10	2166591: INSTALACION, MEJORAMIENTO DE COBERTURA LIVIANA COMO MEDIDA DE PROTECCION A LA RADIACION UV EN LAS INSTITUCIONES EDUCATIVAS DE EDUCACION BASICA REGULAR DEL NIVEL SECUNDARIO BAJO LA JURISDICCION DE LA UGEL ILO EN LA REGION MOQUEGUA	6,662,687	6,078,415	11,640	450,000	0	0	0	0	6,090,055	91
11	2167234: INSTALACION Y MEJORAMIENTO DE COBERTURA LIVIANA COMO MEDIDA DE PROTECCION A LA RADIACION UV EN LAS INSTITUCIONES EDUCATIVAS DE EDUCACION BASICA REGULAR DEL NIVEL SECUNDARIO BAJO LA JURISDICCION DE LA UGEL MARISCAL NIETO EN LA REGION MOQUEGUA	16,369,928	9,502,974	5,760,654	2,397,141	2,397,141	136,018	5.7	0	15,399,647	94
12	2177741: MEJORAMIENTO DEL SERVICIO EDUCATIVO INCORPORANDO TIC EN LAS II.EE. DE EBR DE LA UGEL MARISCAL NIETO PROVINCIA MARISCAL NIETO Y PROVINCIA GENERAL SANCHEZ CERRO, REGION MOQUEGUA	61,144,583	3,129,950	0	5,000	5,000	0	0	0	3,129,950	5
13	2190620: MEJORAMIENTO DEL SERVICIO EDUCATIVO CON METODOLOGIAS PEDAGOGICAS DE ENSEÑANZA Y APRENDIZAJE EN LAS AREAS CURRICULARES DE COMUNICACION Y MATEMATICA DEL NIVEL PRIMARIA EN LAS II.EE DE LA REGION MOQUEGUA	9,560,345	9,483,335	0	81,332	81,332	0	0	0	9,483,335	99
14	2194576: INSTALACION DEL SERVICIO EDUCATIVO MODELO DEL NIVEL PRIMARIA Y SECUNDARIA EN EL ASENTAMIENTO HUMANO VISTA AL MAR MZ C DEL CENTRO POBLADO PAMPA INALAMBRICA DEL DISTRITO DE ILO, PROVINCIA DE ILO, REGION MOQUEGUA	26,421,235	6,612,368	7,334,827	10,150,000	6,948,855	2,700,928	38.9	0	16,648,123	63
15	2197091: MEJORAMIENTO DEL SERVICIO EDUCATIVO EN LA INSTITUCION EDUCATIVA EMBLEMATICA ALMIRANTE MIGUEL GRAU SEMINARIO, SECTOR PAMPA INALAMBRICA, DISTRITO ILO, PROVINCIA ILO, DEPARTAMENTO MOQUEGUA	65,715,792	52,686,986	8,071,374	2,766,599	3,934,076	1,645,456	41.8	0	62,403,817	95
16	2234866: MEJORAMIENTO Y AMPLIACION DEL SERVICIO EDUCATIVO DE LA II.EE. FE Y ALEGRIA N 52, SECTOR PAMPA INALAMBRICA DISTRITO DE ILO, PROVINCIA DE ILO, DEPARTAMENTO DE MOQUEGUA	39,553,782	0	0	0	0	0	0	0	0	0
17	2249822: MEJORAMIENTO DE LOS SERVICIOS EDUCATIVOS DE LOS PROGRAMAS DE INTERVENCION TEMPRANA-PRITE- DE LAS LOCALIDADES DE MOQUEGUA E ILO DE LA REGION MOQUEGUA	4,895,419	4,309,852	492,659	0	36,675	16,101	43.9	0	4,818,611	98
18	2287238: MEJORAMIENTO DEL SERVICIO DE LA INSTITUCION EDUCATIVA INICIAL N 365 DE LA ASOCIACION DE VIVIENDA VILLA INGENIERIA, DISTRITO DE SAMEGUA, PROVINCIA MARISCAL NIETO - MOQUEGUA	2,759,691	2,715,545	5,668	38,000	38,000	0	0	0	2,721,213	99
19	2287277: MEJORAMIENTO DEL SERVICIO EDUCATIVO DE LA I.E.I. N 357 COMITE N 12 DEL DISTRITO DE SAMEGUA, PROVINCIA MARISCAL NIETO, REGION MOQUEGUA	6,698,403	4,548,417	1,325,875	0	788,509	534,931	67.8	0	6,409,223	96
20	2306479: MEJORAMIENTO DEL SERVICIO EDUCATIVO EN LA INSTITUCION EDUCATIVA N 370 DEL CENTRO POBLADO CHEN CHEN, PROVINCIA DE MARISCAL NIETO, DISTRITO DE MOQUEGUA, REGION MOQUEGUA	7,875,984	7,360,079	91,196	0	5,088	4,787	94.1	0	7,456,062	95
21	2306846: CREACION DEL SERVICIO DE DRENAJE PLUVIAL EN LA QUEBRADA DEL CEMENTERIO, JUNTAS VECINALES SIMON BOLIVAR Y FUERZA VECINAL, EN LOS DISTRITOS DE MOQUEGUA Y SAMEGUA DE LA PROVINCIA DE MARISCAL NIETO - DEPARTAMENTO DE MOQUEGUA	10,315,471	81,547	0	0	0	0	0	0	81,547	1
22	2309138: MEJORAMIENTO DE LAS CAPACIDADES INFORMATICAS Y TECNOLOGICAS DE LOS ESTUDIANTES DE EDUCACION PRIMARIA Y SECUNDARIA EN LAS INSTITUCIONES EDUCATIVAS PUBLICAS DE LA REGION MOQUEGUA	138,433,491	19,018,279	42,550,432	29,475,612	30,352,604	22,619,560	74.5	0	84,188,271	61
23	2320556: MEJORAMIENTO DE LOS SERVICIOS DE EDUCACION INICIAL ESCOLARIZADA DE LA INSTITUCION EDUCATIVA INICIAL N 274 DIVINO NIÑO JESUS - DISTRITO DE ILO - PROVINCIA ILO - REGION MOQUEGUA	5,061,664	5,033,856	0	27,808	27,808	0	0	0	5,033,856	99
24	2322192: MEJORAMIENTO Y AMPLIACION DE LOS SERVICIOS DE SALUD DEL ESTABLECIMIENTO DE SALUD CALACOA, DISTRITO DE SAN CRISTOBAL - PROVINCIA DE MARISCAL NIETO - DEPARTAMENTO DE MOQUEGUA	17,914,905	108,124	0	0	0	0	0	0	108,124	1
25	2344506: MEJORAMIENTO DEL SERVICIO EDUCATIVO EN LA I.E. INICIAL N 371, EN LA ASOCIACION DE VIVIENDA INQUILINOS DAMNIFICADOS, CENTRO POBLADO DE SAN FRANCISCO, DISTRITO DE MOQUEGUA, PROVINCIA DE MARISCAL NIETO - DEPARTAMENTO MOQUEGUA.	5,284,966	420,356	3,533,901	4,923	1,330,670	1,026,955	77.2	0	4,981,212	94

	Proyecto	Costo	Ejecución al	Ejecución año	2023				Ejecución Total	Avan % Total
			año		PIA	PIM	Devengado	Avance %		
			2021	2022						
26	2344539: MEJORAMIENTO DEL SERVICIO EDUCATIVO EN LA I.E. INICIAL N 372, EN LA ASOCIACION DE VIVIENDA LOS TUNALES, CENTRO POBLADO DE CHEN CHEN, DISTRITO DE MOQUEGUA, PROVINCIA DE MARISCAL NIETO - DEPARTAMENTO DE MOQUEGUA	4,394,597	4,368,969	5,178	20,230	20,230	0	0	4,374,147	100
27	2359966: MEJORAMIENTO DEL SERVICIO DE EDUCACION NEUROPSICOPEDAGOGICA MEDIANTE EL MULTILINGÜISMO PARA EL DESARROLLO COGNITIVO DE LOS NIÑOS Y NIÑAS DE 35 AÑOS DEL II CICLO DE EDUCACION BASICA REGULAR EBR UGEL MARISCAL NIETO, ILO Y GRAL. SANCHEZ CERRO - 6 DISTRITOS DE LA PROVINCIA DE MARISCAL NIETO; 11 DISTRITOS DE LA PROVINCIA DE GENERAL SANCHEZ CERRO - DISTRITO DE ILO - PROVINCIA DE ILO - DEPARTAMENTO DE MOQUEGUA	13,764,116	2,508,605	1,889,183	1,754,986	1,754,986	262,930	15	4,660,719	34
28	2462741: ADQUISICION DE MOBILIARIO DE AULA; EN II.EE. INICIAL A NIVEL DEPARTAMENTAL	1,515,680	64,239	0	1,400,000	200,000	3,333	1.7	67,573	4
29	2462752: ADQUISICION DE MOBILIARIO DE AULA; EN II.EE. PRIMARIA A NIVEL DEPARTAMENTAL	5,075,834	1,849,526	762,240	0	2,404,431	1,195,224	49.7	3,806,990	75
30	2462764: ADQUISICION DE MOBILIARIO DE AULA; EN II.EE. SECUNDARIA A NIVEL DEPARTAMENTAL	5,513,756	2,007,055	977,004	0	53,309	45,316	85	3,029,375	55
31	2468979: REMODELACION DE ESPACIO DEPORTIVO CON COBERTURA; ADQUISICION DE REFLECTORES; RENOVACION DE ZONA DE JUEGOS O PATIOS DE RECREO PARA NIÑOS; EN EL(LA) IE JORGE BASADRE GROHMANN - ILO DISTRITO DE ILO, PROVINCIA ILO, DEPARTAMENTO MOQUEGUA	3,194,234	1,216,863	383,804	0	1,545,373	1,276,689	82.6	2,877,356	90
32	2473345: MEJORAMIENTO DEL SERVICIO DE EDUCACION INICIAL EN LA IEI 231 BELLO HORIZONTE, DISTRITO DE ILO - PROVINCIA DE ILO - DEPARTAMENTO DE MOQUEGUA	3,835,533	87,650	510,622	0	3,237,261	1,648,676	50.9	2,246,947	59
33	2476202: MEJORAMIENTO DEL SERVICIO DE EDUCACION SUPERIOR TECNOLOGICA DEL I.E.S.T.P. LUIS E. VALCARCEL, DISTRITO DE ILO - PROVINCIA DE ILO - DEPARTAMENTO DE MOQUEGUA	97,348,571	0	260,767	0	2,683,703	802,964	29.9	1,063,731	1
34	2485488: MEJORAMIENTO DEL SERVICIO DE ENSEÑANZA Y APRENDIZAJE EN LAS AREAS DE COMUNICACION Y MATEMATICA DEL NIVEL SECUNDARIA DE LAS II.EE. EN LAS PROVINCIAS DE GENERAL SANCHEZ CERRO, ILO Y MARISCAL NIETO DEL DEPARTAMENTO DE MOQUEGUA	12,251,340	68,937	1,053,999	1,697,000	2,698,947	363,043	13.5	1,485,979	12
35	2485619: MEJORAMIENTO Y AMPLIACION DEL SERVICIO EDUCATIVO DE LA I.E. AMPARO BALUARTE, EN EL DISTRITO DE MOQUEGUA - PROVINCIA DE MARISCAL NIETO - DEPARTAMENTO DE MOQUEGUA	13,110,477	130,380	27,890	4,000,000	76,549	12,753	16.7	171,024	1
36	2485779: MEJORAMIENTO Y AMPLIACION DE LOS SERVICIOS EDUCATIVOS DE LA I.E. FERNANDO BELAUDE TERRY EN EL C.P. SAN ANTONIO DEL DISTRITO DE MOQUEGUA - PROVINCIA DE MARISCAL NIETO - DEPARTAMENTO DE MOQUEGUA	16,253,019	293,731	66,085	4,000,000	107,582	80,810	75.1	440,627	3
37	2488453: MEJORAMIENTO DEL SERVICIO DE EDUCACION SUPERIOR DE LA I.E.S.P.P. MERCEDES CABELLO DE CARBONERA, DISTRITO DE MOQUEGUA - PROVINCIA DE MARISCAL NIETO - DEPARTAMENTO DE MOQUEGUA	39,089,015	352,826	49,082	1,000,000	409,030	99,401	24.3	501,308	1
38	2490675: MEJORAMIENTO DEL SERVICIO EDUCATIVO DEL NIVEL PRIMARIA DE LA I.E. 43178 JOSE OLAYA BALANDRA EN EL DISTRITO DE ILO, PROVINCIA DE ILO Y DEPARTAMENTO DE MOQUEGUA DISTRITO DE ILO - PROVINCIA DE ILO - DEPARTAMENTO DE MOQUEGUA	18,363,395	251,175	1,473,956	1,200,000	5,631,739	1,688,922	30	3,414,053	19
39	2496443: MEJORAMIENTO DE LA PRESTACION DEL SERVICIO EDUCATIVO VIRTUAL DE LA GERENCIA REGIONAL DE EDUCACION DE MOQUEGUA PARA EL ADECUADO DESARROLLO DE COMPETENCIAS DE ESTUDIANTES Y DOCENTES DE IIEE DE NIVEL SECUNDARIO PUBLICO EN LAS PROVINCIAS DE ILO, GENERAL SANCHEZ CERRO Y MARISCAL NIETO DEL DEPARTAMENTO DE MOQUEGUA	4,695,182	1,025,298	1,811,770	1,203,000	1,203,000	90,960	7.6	2,928,028	62
40	2507679: MEJORAMIENTO Y AMPLIACION DE LA PRESTACION DEL SERVICIO EDUCATIVO DEL NIVEL PRIMARIO Y SECUNDARIO DE LA INSTITUCION EDUCATIVA TÉCNICA CORONEL MANUEL C. DE LA TORRE DEL DISTRITO DE MOQUEGUA - PROVINCIA DE MARISCAL NIETO - DEPARTAMENTO DE MOQUEGUA	79,240,978	396,256	210,292	3,632,071	75,000	33,222	44.3	639,770	1
41	2511861: MEJORAMIENTO Y AMPLIACION DEL SERVICIO EDUCATIVO DE LA INSTITUCION EDUCATIVA INICIAL CUNA JARDIN N 251, URBANIZACION VILLA DEL MAR, DISTRITO DE ILO - PROVINCIA DE ILO - DEPARTAMENTO DE MOQUEGUA	5,627,497	41,479	68,507	4,800,000	78,296	29,934	38.2	139,920	2
42	2521609: CREACION DEL SERVICIO EDUCATIVO DEL NIVEL INICIAL EN EL ASENTAMIENTO HUMANO PROMUVI XI DE LA PAMPA INALAMBICA, DISTRITO DE ILO - PROVINCIA DE ILO - DEPARTAMENTO DE MOQUEGUA	6,269,209	0	691,427	0	3,250,000	1,310,563	40.3	2,001,990	32
43	2524358: CREACION DEL SERVICIO DE EDUCACION INICIAL EN EL SECTOR DE 24 DE OCTUBRE PAMPA INALAMBICA, DISTRITO DE ILO - PROVINCIA DE ILO - DEPARTAMENTO DE MOQUEGUA	3,040,822	0	18,000	0	67,000	7,742	11.6	25,742	1
44	2530720: MEJORAMIENTO DEL SERVICIO DE EDUCACION SUPERIOR TECNOLOGICO DEL IESTP JOSE CARLOS MARIATEGUI, DISTRITO DE SAMEGUA - PROVINCIA DE MARISCAL NIETO - DEPARTAMENTO DE MOQUEGUA	38,142,912	0	131,636	3,300,000	7,054	0	0	131,636	0
45	2538219: MEJORAMIENTO DEL SERVICIO DE EDUCACION INICIAL EN LA I.E. I N° 349 DE LA JUNTA VECINAL NUEVO COPLAY DEL CENTRO POBLADO YACANGO, DISTRITO DE TORATA - PROVINCIA DE MARISCAL NIETO - DEPARTAMENTO DE MOQUEGUA	3,760,806	0	132,622	0	3,369,764	972,958	28.9	1,105,581	29
46	2539348: REPARACION DE ESPACIO DEPORTIVO ABIERTO, ESPACIO DE RECREACION PASIVA, INSTALACIONES EXTERIORES DE SERVICIOS BASICOS Y SERVICIOS HIGIENICOS Y/O VESTIDORES; ADEMAS DE OTROS ACTIVOS EN EL(LA) IE SEÑOR DE LOS MILAGROS - MOQUEGUA DISTRITO DE MOQUEGUA, PROVINCIA MARISCAL NIETO, DEPARTAMENTO MOQUEGUA	7,281,724	0	126,977	0	3,844,032	1,050,867	27.3	1,177,844	16
47	2544765: MEJORAMIENTO Y AMPLIACION DEL SERVICIO EDUCATIVO EN LA I.E. 43026 CARLOS ALBERTO CONDE VASQUEZ DISTRITO DE ILO - PROVINCIA DE ILO - DEPARTAMENTO DE MOQUEGUA	16,468,872	0	152,014	0	105,680	19,794	18.7	171,809	1
48	2561927: REPARACION DE AMBIENTE DE CONTROL / SEGURIDAD, LABORATORIO, AULA Y SERVICIOS HIGIENICOS Y/O VESTIDORES; ADEMAS DE OTROS ACTIVOS EN EL(LA) INSTITUTO SUPERIOR TECNOLOGICO CENTRO DE FORMACION AGRARIA MOQUEGUA- CFAM. DISTRITO DE MOQUEGUA, PROVINCIA MARISCAL NIETO, DEPARTAMENTO MOQUEGUA	1,558,676	0	65,803	0	1,472,478	704,951	47.9	770,754	49
49	2562147: ADQUISICION DE EQUIPAMIENTO DE AULA DE INNOVACION PEDAGOGICA; EN CIENTO CUARENTA Y NUEVE II.EE. INICIAL A NIVEL DEPARTAMENTAL (MOQUEGUA)	2,667,513	0	0	0	87,920	53,334	60.7	53,334	2
50	2563807: MEJORAMIENTO DEL SERVICIO DE ENSEÑANZA Y APRENDIZAJE DE LOS ESTUDIANTES DEL NIVEL PRIMARIA DE LAS INSTITUCIONES EDUCATIVAS DE LAS PROVINCIAS DE GENERAL SANCHEZ CERRO, MARISCAL NIETO Y ILO DEL DEPARTAMENTO DE MOQUEGUA	15,349,509	0	53,393	0	75,503	75,169	99.6	128,562	1

Departamento (Meta) 18: MOQUEGUA
Nivel de Gobierno R: GOBIERNOS REGIONALES.
Sector 99: GOBIERNOS REGIONALES
Función 22: EDUCACION

**Proyectos de Inversión Multianuales en
Función Educación:**

Total: 50Proyectos

Ejecutado año 2021: S/. 221,538,366
Ejecutado año 2022: S/. 81,989,585

Ejecutado al I Semestre año 2023: S/.
40,570,874

PIM 2023: S/. 80,785,748
Avance al I Sem. 2023: 50.2%

Fuente: Consulta amigable MEF
Elaboración: Mesa de Concertación para la Lucha contra la Pobreza Moquegua
*Actualizado al 10 de julio 2023

PROYECTOS DE INVERSIÓN DEL GOBIERNO REGIONAL EN EL DEPARTAMENTO DE MOQUEGUA PARA LA FUNCIÓN AGROPECUARIA PARA LOS AÑOS 2021; 2022 y I SEMESTRE 2023

	Proyecto	Costo	Ejecución	Ejecución	2023				Ejecución Total	Avan % Total
			al año	año	PIA	PIM	Devengado	Avance %		
			2021	2022						
1	2001621: ESTUDIOS DE PRE-INVERSION	0	13,534,829	846,564	0	585,935	115,622	19.7	14,497,014	0
2	2002178: OPERACION Y MANTENIMIENTO - PASTO GRANDE	0	123,320,002	14,389,374	12,084,049	12,664,324	7,881,182	62.2	145,590,557	0
3	2023019: REUBICACION Y AMPLIACION DEL SISTEMA DE TRATAMIENTO DE AGUAS RESIDUALES DEL DISTRITO DE OMATE PROVINCIA GENERAL SANCHEZ CERRO - REGION MOQUEGUA	8,981,321	9,590	0	300,000	0	0	0	9,590	0
4	2112972: CREACION DE INFRAESTRUCTURA DE RIEGO REPRESA JUIÑAS PARA MEJORAMIENTO Y AMPLIACION DEL SERVICIO DE AGUA EN 4 LOCALIDADES DEL DISTRITO DE LLOQUE - PROVINCIA DE GENERAL SANCHEZ CERRO - DEPARTAMENTO DE MOQUEGUA	31,825,015	672,420	80,000	100,000	100,000	33,705	33.7	786,125	2
5	2149456: MEJORAMIENTO Y AMPLIACION DEL SERVICIO DE AGUA EN EL SISTEMA DE RIEGO PHARA EN LA LOCALIDAD DE UBINAS, DISTRITO DE UBINAS, PROVINCIA GENERAL SANCHEZ CERRO, REGION MOQUEGUA	7,291,925	7,285,939	0	5,985	4,932	0	0	7,285,939	100
6	2166595: AMPLIACION DE LA FRONTERA AGRICOLA LOMAS DE ILO-MOQUEGUA	322,228,451	228,523,848	9,026,679	64,414,146	55,264,783	1,366,213	2.5	238,916,740	74
7	2187790: MEJORAMIENTO DE LOS SERVICIOS DE EXTENSION AGRICOLA Y ASISTENCIA TECNICA PARA LA COMPETITIVIDAD DE LAS CADENAS PRODUCTIVAS AGRICOLAS EN LA REGION MOQUEGUA	11,490,281	6,107,164	3,310,802	200,000	1,161,347	310,325	26.7	9,728,290	85
8	2233853: CREACION DE LA PRESA HUMALSO PARA MEJORAMIENTO DEL SERVICIO DE RIEGO EN LAS AREAS AGRICOLAS DE LOS DISTRITOS DE CARUMAS, SAMEGUA, MOQUEGUA E ILO Y LA HABILITACION DE LAS PAMPAS DE JAGUAY CHINCHARE CON RIEGO TECNIFICADO EN LAS PROVINCIAS DE MARISCAL NIETO Y ILO DEL DEPARTAMENTO DE MOQUEGUA	243,596,515	0	0	10,000	10,000	0	0	0	0
9	2234657: MEJORAMIENTO Y AMPLIACION DE LOS SERVICIOS DE AGUA PARA RIEGO EN LAS COMISIONES DE RIEGO COALAQUE Y PAMPA DOLORES EN 6 LOCALIDADES DEL DISTRITO DE COALAQUE - PROVINCIA DE GENERAL SANCHEZ CERRO - DEPARTAMENTO DE MOQUEGUA	33,764,275	343,870	0	4,599,801	4,599,801	594,276	12.9	938,146	3
10	2257643: INSTALACION DEL SERVICIO DE RESTAURACION DEL BOSQUE NATIVO Y SUS SERVICIOS ECOSISTEMICOS EN SOQUESANE, CUELLAR Y HUACALUNA, ZONAS PRIORIZADAS DE LOS DISTRITOS DE CUCHUMBAYA, TORATA E ILO, PROVINCIAS DE MARISCAL NIETO E ILO, REGION MOQUEGUA	5,625,751	97,270	0	0	0	0	0	97,270	2
11	2259692: INSTALACION DE INFRAESTRUCTURA HIDRAULICA PARA RIEGO PARA LA POBLACION DE QUERAPI REASENTADA EN LAS PAMPA DE JAGUAY RINCONADA, DISTRITO DE MOQUEGUA, PROVINCIA MARISCAL NIETO, REGION MOQUEGUA	10,198,974	9,948,849	87,174	0	178,988	0	0	10,036,024	98
12	2300576: MEJORAMIENTO Y REHABILITACION DE LA INFRAESTRUCTURA DE BOMBEO DE AGUAS SUBTERRANEAS PARA LA PREVISION DE RECURSO HIDRICO DE LOS VALLES DE MOQUEGUA E ILO, PROVINCIA MARISCAL NIETO E ILO, REGION MOQUEGUA	10,802,110	1,848,033	1,748,088	0	5,842,693	2,026,545	34.7	5,622,666	52
13	2396386: MEJORAMIENTO DE LA INFRAESTRUCTURA DE RIEGO DE LOS CANALES DE HOSPITAL Y MICASQUIA EN EL ANEXO DE TAHUACA (SAN MIGUEL NUEVO) DEL DISTRITO DE UBINAS - PROVINCIA DE GENERAL SANCHEZ CERRO - DEPARTAMENTO DE MOQUEGUA	2,083,730	0	123,593	0	1,950,696	534,019	27.4	657,612	32
14	2442177: REPARACION DE BOCATOMA Y CANAL DE RIEGO; EN EL(LA) MOLLE - COMISION DE REGANTES LA RINCONADA, DISTRITO DE MOQUEGUA, PROVINCIA MARISCAL NIETO, DEPARTAMENTO MOQUEGUA	538,945	108,897	42,220	0	373,377	37,619	10.1	188,736	35
15	2457109: REPARACION DE LINEA DE CONDUCCION; EN EL(LA) SIFON TUMILACA EN LA LOCALIDAD CHIRILO, DISTRITO DE SAMEGUA, PROVINCIA MARISCAL NIETO, DEPARTAMENTO MOQUEGUA	6,608,937	6,011,899	254,151	0	100,171	0	0	6,266,050	95
16	2458705: ADQUISICION DE RETROEXCAVADORA, RETROEXCAVADORA, MOTONIVELADORA, CAMION CISTERNA, CAMION CISTERNA, AUTOBUSES, AUTOBUSES, VOLQUETE, REMOLCADOR, CAMABAJA, SEMI REMOLQUE, MINIVANS O VANS, CAMIONETA, CAMIONETA, CAMIONETA, CAMIONETA, CAMIONETA, CAMIONETA Y MOTOCICLETA; EN EL(LA) UNIDAD OPERATIVA DEL PROYECTO ESPECIAL REGIONAL PASTO GRANDE EN LA LOCALIDAD MOQUEGUA, DISTRITO DE MOQUEGUA, PROVINCIA MARISCAL NIETO, DEPARTAMENTO MOQUEGUA	8,467,294	8,454,843	0	0	12,451	0	0	8,454,843	100
17	2459547: MEJORAMIENTO DE LOS SERVICIOS DE PROMOCION Y EXTENSION AGROPECUARIA DE LAS AGENCIAS AGRARIAS DE LA GERENCIA REGIONAL DE AGRICULTURA EN LAS PROVINCIAS DE MARISCAL NIETO, ILO Y GENERAL SANCHEZ CERRO DEL DEPARTAMENTO DE MOQUEGUA	11,984,405	1,565,346	1,985,255	2,500,000	2,159,040	1,104,451	51.2	4,655,052	39
18	2472459: MEJORAMIENTO DE LA CAPACIDAD OPERATIVA DE LA DIRECCION DE SANEAMIENTO FISICO LEGAL, GERENCIA REGIONAL AGRARIA, DISTRITO DE MOQUEGUA - PROVINCIA DE MARISCAL NIETO - DEPARTAMENTO DE MOQUEGUA	19,228,244	0	1,831,388	4,800,000	2,535,096	731,293	28.8	2,562,681	13
19	2472550: MEJORAMIENTO DE LA CAPACIDAD OPERATIVA PARA LA PROTECCION Y ATENCION DE AREAS PRODUCTIVAS DE LA REGION MOQUEGUA ALTO LA VILLA DEL DISTRITO DE MOQUEGUA - PROVINCIA DE MARISCAL NIETO - DEPARTAMENTO DE MOQUEGUA	15,938,241	5,352,838	1,436,112	3,000,000	3,346,852	600,630	17.9	7,389,580	46
20	2477081: MEJORAMIENTO DEL SERVICIO DE PROTECCION RIBEREÑA DE LOS RIOS TUMILACA Y MOQUEGUA - TRAMO II (PUENTE TUCUMAN AL PUENTE MONTALVO), EN LOS DISTRITOS DE MOQUEGUA Y SAMEGUA DE LA PROVINCIA DE MARISCAL NIETO - DEPARTAMENTO DE MOQUEGUA	41,691,362	281,567	76,070	81,228	99,989	62,897	62.9	420,535	1
21	2486777: MEJORAMIENTO DE LA CADENA PRODUCTIVA DE LOS CAMELIDOS SUDAMERICANOS LAS PROVINCIAS DE GENERAL SANCHEZ CERRO Y MARISCAL NIETO DEL DEPARTAMENTO DE MOQUEGUA	6,661,847	0	0	0	174,041	19,340	11.1	19,340	0
22	2487139: REPARACION DE CANAL DE RIEGO; EN EL(LA) CANAL MADRE LUCCO ANEXO LUCCO DISTRITO DE LLOQUE, PROVINCIA GENERAL SANCHEZ CERRO, DEPARTAMENTO MOQUEGUA	428,020	357,419	0	15,000	15,000	0	0	357,419	84
23	2487142: REPARACION DE CANAL DE RIEGO; EN EL(LA) CANAL SANTA ROSA DE ARAPA EN LA LOCALIDAD ARAPA, DISTRITO DE YUNGA, PROVINCIA GENERAL SANCHEZ CERRO, DEPARTAMENTO MOQUEGUA	648,349	439,212	0	190,787	190,787	0	0	439,212	68
24	2487156: REPARACION DE CANAL DE RIEGO; EN EL(LA) CANAL SUMARAPI ANASCAPA CPM DE ANASCAPA DISTRITO DE UBINAS, PROVINCIA GENERAL SANCHEZ CERRO, DEPARTAMENTO MOQUEGUA	169,980	159,362	0	2,870	2,870	0	0	159,362	94
25	2487165: REPARACION DE CANAL DE RIEGO; EN EL(LA) CANAL SAYHUANI EN LA LOCALIDAD ORLAQUE, DISTRITO DE PUQUINA, PROVINCIA GENERAL SANCHEZ CERRO, DEPARTAMENTO MOQUEGUA	126,521	88,783	0	30,939	30,939	0	0	88,783	70

	Proyecto	Costo	Ejecución	Ejecución	2023				Ejecución Total	Avan % Total
			al año	n año	PIA	PIM	Devengado	Avance %		
			2021	2022						
26	2487167: REPARACION DE CANAL DE RIEGO; EN EL(LA) CANAL CHAHUARANI SAYCULLO EN LA LOCALIDAD ORLAQUE, DISTRITO DE PUQUINA, PROVINCIA GENERAL SANCHEZ CERRO, DEPARTAMENTO MOQUEGUA	699,420	621,952	0	60,000	60,000	0	0	621,952	89
27	2487169: REPARACION DE CANAL DE RIEGO; EN EL(LA) CANAL CERRO GRANDE EN LA LOCALIDAD TALAMOLLE, DISTRITO DE PUQUINA, PROVINCIA GENERAL SANCHEZ CERRO, DEPARTAMENTO MOQUEGUA	722,933	693,080	0	10,000	10,000	0	0	693,080	96
28	2487300: REPARACION DE CANAL DE RIEGO; EN EL(LA) CANAL HUANACCUCHO EN LA LOCALIDAD EXHAJE, DISTRITO DE YUNGA, PROVINCIA GENERAL SANCHEZ CERRO, DEPARTAMENTO MOQUEGUA	209,079	166,332	0	15,000	15,000	0	0	166,332	80
29	2497588: MEJORAMIENTO DEL SERVICIO DE AGUA PARA RIEGO POR GRAVEDAD EN LOS SISTEMAS DE RIEGO CHAMOS, SACATA, CONDE, EL PEDREGAL, PACAE, LOS VARGAS, RIOS Y FLORES Y LOS BELTRANES DE LA COMISION DE REGANTES RINCONADA DEL DISTRITO DE MOQUEGUA - PROVINCIA DE MARISCAL NIETO - DEPARTAMENTO DE MOQUEGUA	11,999,724	41,708	26,827	500,000	50,140	7,234	14.4	75,769	1
30	2502671: MEJORAMIENTO DEL SERVICIO DE AGUA PARA RIEGO EN LOS SISTEMAS DE RIEGO SAMATELO Y QUILANCHA DE LA COMISION DE REGANTES ESTUQUIÑA, DISTRITO DE MOQUEGUA - PROVINCIA DE MARISCAL NIETO - DEPARTAMENTO DE MOQUEGUA	3,248,007	126,777	30,422	1,000,000	130,350	0	0	157,199	5
31	2508017: MEJORAMIENTO Y AMPLIACION DEL SERVICIO DE APOYO AL DESARROLLO EN LA CADENA PRODUCTIVA DE CUYES EN LAS PROVINCIAS DE MARISCAL NIETO, GENERAL SANCHEZ CERRO Y ILO DEL DEPARTAMENTO DE MOQUEGUA	18,870,919	56,273	170,325	500,000	150,000	0	0	226,598	1
32	2538215: MEJORAMIENTO DEL SERVICIO DE PROVISION DE AGUA PARA RIEGO TECNIFICADO EN LOS SECTORES DE DOCE QUEBRADAS Y BUENA VISTA ONCE DE LA COMISION DE RIEGO DOCE QUEBRADAS DEL CENTRO POBLADO DE YACANGO, DISTRITO DE TORATA - PROVINCIA DE MARISCAL NIETO - DEPARTAMENTO DE MOQUEGUA	14,036,839	0	169,257	0	121,740	44,655	36.7	213,913	2
33	2541528: MEJORAMIENTO EN LA CADENA PRODUCTIVA DE LOS RECURSOS HIDROBIOLOGICOS LORNA, SARGO Y CORVINA, PARA LA ASOCIACION CIVIL PESCA CORTINEROS DE ORILLA ENERSUR, EN LA PROVINCIA DE ILO, REGION MOQUEGUA.	0	0	0	0	22,507	22,098	98.2	22,098	0
34	2541530: CREACION DE LA GRANJA DE CUYES DE ARON EMPRENDEDORES Y NEGOCIOS S.A.C., BAJO YACANGO, DISTRITO DE TORATA, PROVINCIA MARISCAL NIETO, REGION MOQUEGUA	0	0	22,850	0	155,242	0	0	22,850	0
35	2541532: MEJORAMIENTO DE LA CALIDAD GENETICA MEDIANTE VIENTRES DE VACUNO DE LECHE PARA LA ASOCIACION DE GANADEROS LA LECHERIA DEL SECTOR DEL VALLE, DISTRITO SAN ANTONIO, PROVINCIA MARISCAL NIETO, REGION MOQUEGUA	0	0	147,500	0	4,240	0	0	147,500	0
36	2541534: MEJORAMIENTO DE LA PRODUCCION Y COMERCIALIZACION DE CUYES EN LA ASOCIACION DE CRIADORES DE CUY EL TESORO ESCONDIDO SECTOR DEL VALLE, DISTRITO SAN ANTONIO, PROVINCIA MARISCAL NIETO, REGION MOQUEGUA	0	0	28,938	0	126,446	10,000	7.9	38,938	0
37	2541543: MEJORAMIENTO DE LA CRIANZA DE PORCINOS CON LA INSTALACION DE PROCESO METANO GENICO PARA LA MITIGACION DEL IMPACTO AMBIENTAL, PARA LA ASOCIACION DE PORCICULTORES SANTA FE DE ILO, PROVINCIA DE ILO, REGION MOQUEGUA	0	0	96,428	0	103,644	0	0	96,428	0
38	2541546: MEJORAMIENTO DE LA CAPACIDAD DE LECHE A TRAVES DE LA INNOVACION TECNOLOGICA EN LA ELABORACION DE ALIMENTOS BALANCEADO POR LA ASOCIACION DE CRIADORES DE ANIMALES PRODUCTORES NUTRIMENTOS MOQUEGUA, DIST. MOQUEGUA, PROV. MARISCAL NIETO, REGION MOQUEGUA	0	0	203,052	0	4,295	0	0	203,052	0
39	2541551: MEJORAMIENTO DE LA PRODUCCION Y PRODUCTIVIDAD LECHERA, EN LA EMPRESA MYC GANADERIA S.A.C, DEL DISTRITO DE SAN ANTONIO, PROVINCIA MCAL. NIETO, REGION MOQUEGUA	0	0	138,664	0	78,740	0	0	138,664	0
40	2541552: IMPLEMENTACION DE MAQUINARIA Y EQUIPOS NECESARIOS PARA LA LINEA DE PRODUCCION DE ACEITE DE OLIVA, COMO PROPUESTA TECNOLOGICA DE VALOR AGREGADO PARA LA ASOCIACION DE PRODUCTORES DEL VALLE DE ILO, EL ALGARROBAL, ILO, REGION MOQUEGUA	0	0	0	0	129,258	9,300	7.2	9,300	0
41	2545841: MEJORAMIENTO DE LOS SERVICIOS DE LA CADENA PRODUCTIVA DEL CULTIVO DE PALTO PARA LA PRODUCCION CON VALOR AGREGADO Y COMERCIALIZACION EN LAS PROVINCIAS DE MARISCAL NIETO Y GENERAL SANCHEZ CERRO DEL DEPARTAMENTO DE MOQUEGUA	11,154,532	0	0	0	191,745	11,952	6.2	11,952	0
42	2547589: ADQUISICION DE EQUIPO DE AMBIENTES DE PROCESOS OPERACIONALES, IMPRESORA, IMPRESORA MULTIFUNCIONAL Y EQUIPO DE VIDEO VIGILANCIA; ADEMÁS DE OTROS ACTIVOS EN EL(LA) DIRECCION REGIONAL DE AGRICULTURA, DISTRITO DE MOQUEGUA, PROVINCIA MARISCAL NIETO, DEPARTAMENTO MOQUEGUA	612,725	0	23,455	0	586,877	151,678	25.8	175,133	29
43	2554187: REPARACION DE RESERVOIRIO; EN EL(LA) RESERVOIRIO MORO MORO DE CANAL DE TOMA LA GUIA DEL ANEXO DE MORO MORO DEL DISTRITO DE OMATE, PROVINCIA GENERAL SANCHEZ CERRO, DEPARTAMENTO MOQUEGUA	458,854	0	10,814	0	448,039	278,106	62.1	288,920	63

Departamento (Meta) 18: MOQUEGUA
Nivel de Gobierno R: GOBIERNOS REGIONALES.
Sector 99: GOBIERNOS REGIONALES
Función 10: AGROPECUARIA

**Proyectos de Inversión Multianuales en
Función Agropecuaria:**

Total: 43 Proyectos

Ejecutado año 2021: S/. 416,218,103
Ejecutado año 2022: S/. 36,306,000

Ejecutado al I Semestre año 2023: S/.
15,953,140

PIM 2023: S/. 93,792,375
Avance al I Sem. 2023: 17%

Fuente: Consulta amigable MEF
Elaboración: Mesa de Concertación para la Lucha contra la Pobreza Moquegua
*Actualizado al 10 de julio 2023

PROYECTOS DE INVERSIÓN DEL GOBIERNO REGIONAL EN EL DEPARTAMENTO DE MOQUEGUA PARA LA FUNCIÓN SANEAMIENTO PARA LOS AÑOS 2021; 2022 y I SEMESTRE 2023



	Proyecto	Costo	Ejecución al año	Ejecución año	2023				Ejecución Total	Avan % Total
			2021	2022	PIA	PIM	Devengado	Avance %		
1	2001707: LIQUIDACION DE OBRAS	0	8,570	0	0	0	0	0	8,570	0
2	2023019: REUBICACION Y AMPLIACION DEL SISTEMA DE TRATAMIENTO DE AGUAS RESIDUALES DEL DISTRITO DE OMATE PROVINCIA GENERAL SANCHEZ CERRO - REGION MOQUEGUA	8,981,321	3,152,605	0	0	0	0	0	3,152,605	35
3	2031642: MEJORAMIENTO DEL SISTEMA DE AGUA POTABLE, E INSTALACION DE RED COLECTORA DE DESAGUE-PLANTA DE TRATAMIENTO DE AGUAS SERVIDAS DEL PUEBLO DE LA CAPILLA Y EL ANEXO DE VINOMORE, DISTRITO LA CAPILLA, REGION MOQUEGUA	12,165,078	11,650,770	209,256	0	159,738	45,739	28.6	11,905,765	98
4	2195488: MEJORAMIENTO Y CULMINACION DEL SISTEMA INTEGRAL DE SANEAMIENTO BASICO DEL, DISTRITO DE SAMEGUA - MARISCAL NIETO - MOQUEGUA	41,914,292	1,957,027	22,258	3,000,000	542,452	43,132	8	2,022,417	5
5	2277576: MEJORAMIENTO DEL SERVICIO DE AGUA POTABLE Y ALCANTARILLADO, EN EL CENTRO POBLADO DE TITRE, DISTRITO DE SAN CRISTOBAL - MARISCAL NIETO - MOQUEGUA	1,594,017	0	198,150	0	208,322	83,937	40.3	282,087	18
6	2306846: CREACION DEL SERVICIO DE DRENAJE PLUVIAL EN LA QUEBRADA DEL CEMENTERIO, JUNTAS VECINALES SIMON BOLIVAR Y FUERZA VECINAL, EN LOS DISTRITOS DE MOQUEGUA Y SAMEGUA DE LA PROVINCIA DE MARISCAL NIETO - DEPARTAMENTO DE MOQUEGUA	10,315,471	9,248,265	148,568	0	9,661	9,477	98.1	9,406,310	91
7	2396370: AMPLIACION DEL SISTEMA DE AGUA POTABLE PARA CONSUMO HUMANO Y MEJORAMIENTO DE SANEAMIENTO RURAL EN LA LOCALIDAD DE QUINSACHATA, CENTRO POBLADO DE CENTRO COCHANI - DISTRITO DE UBINAS - PROVINCIA DE GENERAL SANCHEZ CERRO - REGION MOQUEGUA	1,677,268	1,628,755	2,739	19,139	19,139	18,584	97.1	1,650,077	98

Departamento (Meta) 18: MOQUEGUA
 Nivel de Gobierno R: GOBIERNOS REGIONALES.
 Sector 99: GOBIERNOS REGIONALES
 Función 18: SANEAMIENTO

Proyectos de Inversión Multianuales en Función Saneamiento:

Total: 7 Proyectos
 Costo de Proyectos: S/. 67,666,126

Ejecutado año 2021: S/. 27,645,992
 Ejecutado año 2022: S/. 580,970

Ejecutado al I Semestre año 2023: S/. 200,868

PIM 2023: S/. 939,312
 Avance al I Sem. 2023: 21.4%

PROYECTOS DE INVERSIÓN DEL GOBIERNO REGIONAL EN EL DEPARTAMENTO DE MOQUEGUA PARA LA FUNCIÓN TRANSPORTES PARA LOS AÑOS 2021; 2022 y I SEMESTRE 2023



	Proyecto	Costo	Ejecución al	Ejecución	2023				Ejecución Total	Avan % Total
			año	año	PIA	PIM	Devengado	Avance %		
			2021	2022						
1	2001621: ESTUDIOS DE PRE-INVERSION	0	1,020,503	482,612	0	200,000	117,211	58.6	1,620,326	0
2	2046177: MEJORAMIENTO DE LA RED VIAL DEPARTAMENTAL MOQUEGUA-AREQUIPA; TRAMO MO-108: CRUZ DE FLORES, DISTRITOS TORATA, OMAE, COALAQE, PUQUINA, L.D. PAMPA USUÑA, MOQUEGUA; TRAMO AR-118: DISTRITOS POLOBAYA, POCSE, MOLLEBAYA, AREQUIPA	820,484,451	138,194,978	202,625	0	70,000	68,284	97.5	138,465,886	17
3	2177187: CONSTRUCCION DE LA CARRETERA A NIVEL DE TROCHA CARROZABLE, RUTA TRAMO QUINISTAQUILLA EMP MO-100 (CHIMPAPAMPA)-YARAGUA-YOJO EMP. MO-102 (CUCHUMBAYA), DE LOS DIST. DE QUINISTAQUILLAS-CUCHUMBAYA DE LA PROV. GRAL SANCHEZ CERRO-MCAL NIETO, REGION MOQUEGUA	50,522,629	47,648,745	1,313,375	0	681,224	16,387	2.4	48,978,507	97
4	2260022: CONSTRUCCION DE LA RED VIAL DEPARTAMENTAL DISTRITO LLOQUE - (C.P. SAN CRISTOBAL DE TORATA - C.P. HUARINA), DISTRITO MATALAQUE, PROVINCIA GENERAL SANCHEZ CERRO, REGION MOQUEGUA	23,616,547	6,100,298	2,654,016	1,318,735	2,580,600	1,462,189	56.7	10,216,503	43
5	2302938: CREACION DE LA TROCHA CARROZABLE DE TERCER ORDEN E INTEGRACION HUATALAQUE SANCRISTOBAL, DISTRITO DE CUCHUMBAYA - MARISCAL NIETO - MOQUEGUA	25,401,379	1,697,776	8,576,647	9,113,710	4,000,000	1,255,089	31.4	11,529,512	45
6	2305706: CREACION DEL INTERCAMBIO VIAL KENNEDY ENTRE LA AV. ANDRES AVELINO CACERES, CALLE PROLONGACION CALLAO, CALLE LAS DELICIAS Y LA VIA FERREA, DISTRITO DE ILO, PROVINCIA DE ILO, REGION MOQUEGUA DISTRITO DE ILO - PROVINCIA DE ILO - REGION MOQUEGUA	33,115,880	856,261	0	6,025,767	209,161	0	0	856,261	3
7	2333608: MEJORAMIENTO DE LA CARRETERA MO- 100 DESDE EL KM 00+000 PUENTE EL CHORRO AL KM 05+979, DISTRITO DE QUINISTAQUILLAS - PROVINCIA SANCHEZ CERRO - MOQUEGUA	26,896,247	634,976	4,180,011	8,000,000	10,687,084	2,500,511	23.4	7,315,498	27
8	2419959: CREACION CARRETERA COROISE-UNIDAD AGRICOLA CHARILAQUE DEL DISTRITO DE CHOJATA - PROVINCIA DE GENERAL SANCHEZ CERRO - DEPARTAMENTO DE MOQUEGUA	5,488,620	186,143	2,100,527	0	1,387,881	1,005,614	72.5	3,292,284	60
9	2484363: REPARACION DE PLATAFORMA; EN EL(LA) CARRETERA DEPARTAMENTAL MO-103 TRAMO ENTRE PROGRESIVA (55+900 A 56+400), DISTRITO DE CHOJATA, PROVINCIA GENERAL SANCHEZ CERRO, DEPARTAMENTO MOQUEGUA	1,178,321	35,994	0	142,325	0	0	0	35,994	3
10	2486110: CONSTRUCCION DE PUENTE; EN EL(LA) VIA DEPARTAMENTAL MO-103 (QUEBRADA LUCCO), EN LA LOCALIDAD DE LUCCO, DISTRITO DE LLOQUE, PROVINCIA GENERAL SANCHEZ CERRO, DEPARTAMENTO MOQUEGUA	2,773,545	89,361	0	350,000	1,612,325	876,634	54.4	965,995	35
11	2487781: CONSTRUCCION DE PUENTE; EN EL(LA) CARRETERA DEPARTAMENTAL-105 (QUEBRADA VOLCANMAYO), DISTRITO DE UBINAS, PROVINCIA GENERAL SANCHEZ CERRO, DEPARTAMENTO MOQUEGUA	1,777,100	95,339	16,247	0	44,045	5,522	12.5	117,108	7
12	2489250: CONSTRUCCION DE PUENTE; EN EL(LA) VIA DEPARTAMENTAL MO-103 (QUEBRADA HUASAPAMPA), DISTRITO DE YUNGA, PROVINCIA GENERAL SANCHEZ CERRO, DEPARTAMENTO MOQUEGUA	2,729,072	94,343	0	2,400,217	2,400,217	535,375	22.3	629,718	23
13	2507884: CREACION DEL SERVICIO DE TRANSITABILIDAD VEHICULAR DEPARTAMENTAL ENTRE (EMP. PE 01 S - EMP. MO-512), MOQUEGUA - LA CAPILLA, EN LAS PROVINCIAS DE MARISCAL NIETO Y GENERAL SANCHEZ CERRO DEL DEPARTAMENTO DE MOQUEGUA	62,712,543	557,785	129,193	0	58,540	30,535	52.2	717,514	1
14	2525790: CREACION DEL PUENTE VEHICULAR CAMATA SOBRE EL RIO TAMBO, ENTRE LA CARRETERA DEPARTAMENTAL MO-103 Y LA CARRETERA VECINAL MO-536 EN LOS DISTRITOS DE UBINAS Y YUNGA DE LA PROVINCIA DE GENERAL SANCHEZ CERRO - DEPARTAMENTO DE MOQUEGUA	5,445,614	0	38,507	0	104,118	26,762	25.7	65,270	1

Departamento (Meta) 18: MOQUEGUA
 Nivel de Gobierno R: GOBIERNOS REGIONALES.
 Sector 99: GOBIERNOS REGIONALES
 Función 15: TRANSPORTE

Proyectos de Inversión Multianuales en Función Transporte:

Total: 14 Proyectos

Ejecutado año 2021: S/. 197,212,503
 Ejecutado año 2022: S/. 19,693,760

Ejecutado al I Semestre año 2023: S/. 7,900,113

PIM 2023: S/. 24,035,195
 Avance al I Sem. 2023: 32.9%

