



Seguimiento Concertado al Acuerdo de Gobernabilidad 2019-2022

Dimensión Económica

Ejecución Presupuestal en el Departamento de Moquegua por Niveles de Gobierno al 2022 (Actividades y Proyectos)

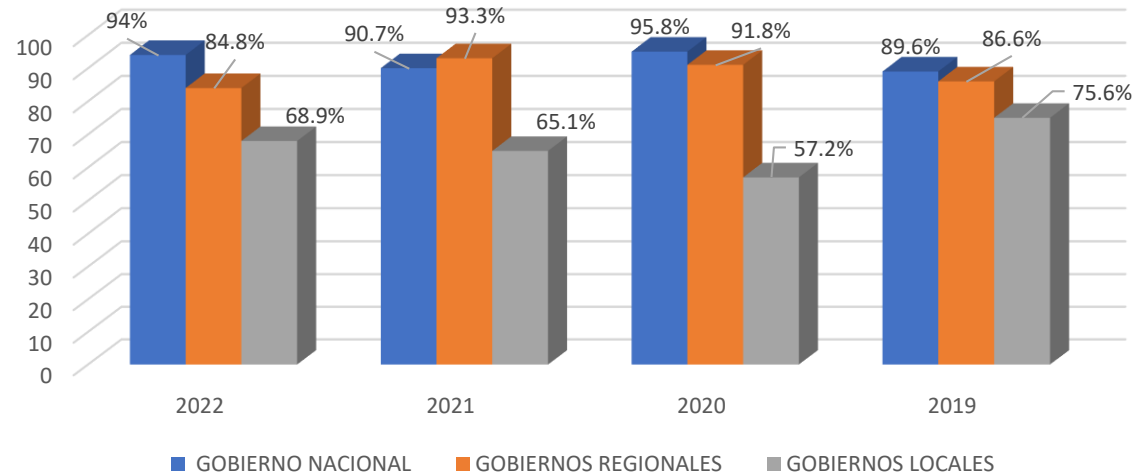
Nivel de Gobierno	AÑO 2022				AÑO 2021				AÑO 2020				AÑO 2019			
	PIA	PIM	Devengado	Avance %	PIA	PIM	Devengado	Avance %	PIA	PIM	Devengado	Avance %	Avance %	PIM	Devengado	Avance %
GOBIERNO NACIONAL	594,424,997	532,127,236	503,206,423	94.6	507,320,070	550,279,450	499,221,351	90.7	504,523,799	558,641,014	535,430,556	95.8	460,708,605	506,914,545	454,358,431	89.6
GOBIERNOS REGIONALES	553,979,333	779,002,150	659,701,070	84.7	513,187,930	699,473,549	652,387,126	93.3	492,601,791	646,519,479	593,383,294	91.8	476,991,654	573,348,380	496,641,455	86.6
GOBIERNOS LOCALES	400,265,548	1,051,124,830	718,940,156	68.4	354,387,151	739,019,223	481,041,667	65.1	307,968,475	591,023,969	337,956,894	57.2	309,504,943	505,151,553	381,903,372	75.6

Fuente: Consulta amigable MEF

Elaboración: Mesa de Concertación para la Lucha contra la Pobreza Moquegua

*Actualizado a 2022

Ejecución presupuestal a los tres niveles de gobierno en Moquegua 2019 al 2022



EJECUCIÓN PRESUPUESTAL EN LAS TRES PROVINCIAS DE MOQUEGUA AL 2022

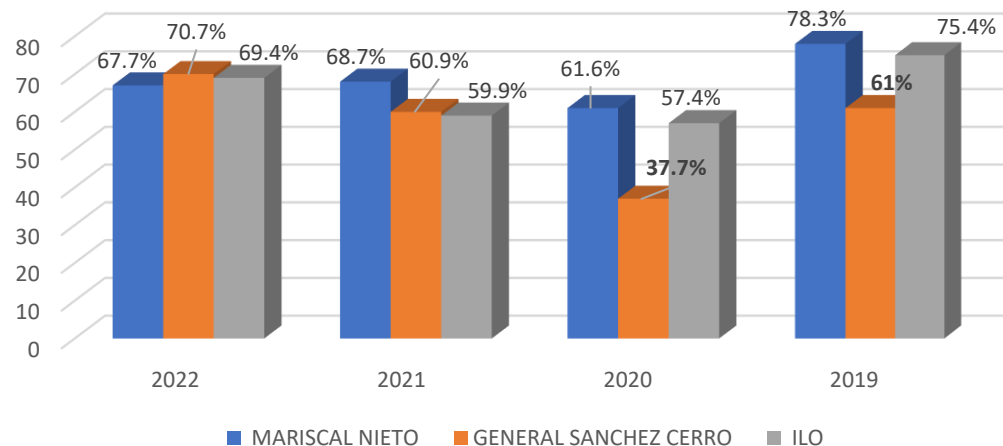
Provincias de la Región Moquegua	AÑO 2022				AÑO 2021				AÑO 2020				AÑO 2019			
	PIA	PIM	Devengado	Avance %	PIA	PIM	Devengado	Avance %	PIA	PIM	Devengado	Avance %	PIA	PIM	Devengado	Avance %
1801: MARISCAL NIETO	262,080,188	676,870,166	457,810,383	67.6	209,979,336	421,956,606	289,689,641	68.7	199,350,487	341,871,659	210,584,578	61.6	187,133,769	316,282,078	247,524,143	78.3
1802: GENERAL SANCHEZ CERRO	26,221,199	111,873,079	78,860,144	70.5	51,652,613	141,268,483	86,018,117	60.9	23,137,500	133,088,686	50,147,171	37.7	40,493,961	72,032,401	43,926,180	61.0
1803: ILO	111,964,161	262,381,585	182,269,630	69.5	92,755,202	175,794,134	105,333,909	59.9	85,480,488	129,844,910	74,514,472	57.4	81,877,213	118,244,911	89,169,398	75.4

Fuente: Consulta amigable MEF

Elaboración: Mesa de Concertación para la Lucha contra la Pobreza Moquegua

*Actualizado a 2022

Ejecución de presupuesto en las tres provincias de Moquegua 2019 al 2022



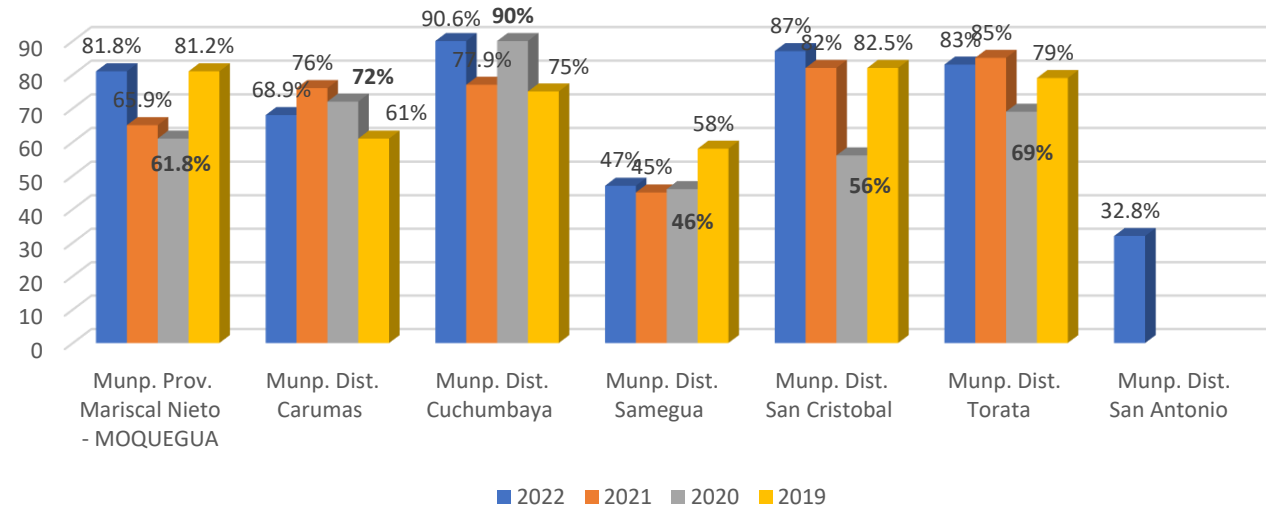
EJECUCIÓN PRESUPUESTAL MUNICIPALIDAD PROVINCIAL DE MARISCAL NIETO Y DISTRITOS MOQUEGUA AL 2022



MUNICIPALIDAD	AÑO 2022				AÑO 2021				AÑO 2020				AÑO 2019			
	PIA	PIM	Devengado	Avance %	PIA	PIM	Devengado	Avance %	PIA	PIM	Devengado	Avance %	PIA	PIM	Devengado	Avance %
MUNICIPALIDAD PROVINCIAL DE MARISCAL NIETO - MOQUEGUA	172,955,489	294,152,504	238,447,417	81.1	147,242,787	285,432,938	187,809,933	65.8	131,239,455	215,794,531	133,354,831	61.8	108,950,393	182,650,740	148,315,679	81.2
MUNICIPALIDAD DISTRITAL DE CARUMAS	6,073,435	27,148,051	18,656,637	68.7	6,239,405	13,973,432	10,632,285	76.1	6,005,938	13,832,024	9,969,920	72.1	13,634,357	21,735	13,281,305	61.1
MUNICIPALIDAD DISTRITAL DE CUCHUMBAYA	2,308,373	6,029,174	5,452,034	90.4	1,851,158	4,175,693	3,253,975	77.9	2,125,962	5,607,806	5,055,012	90.1	4,484,732	7,778,941	5,848,573	75.2
MUNICIPALIDAD DISTRITAL DE SAMEGUA	15,260,180	44,070,202	20,756,588	47.1	13,378,915	31,414,246	14,421,572	45.9	15,466,140	20,262,425	9,382,763	46.3	8,058,581	15,434,117	8,985,542	58.2
MUNICIPALIDAD DISTRITAL DE SAN CRISTOBAL	4,049,837	10,210,126	8,901,957	87.2	3,410,878	10,243,252	8,395,549	82.0	4,074,814	13,959,889	7,818,754	56.0	8,945,212	23,925,304	19,743,405	82.5
MUNICIPALIDAD DISTRITAL DE TORATA	61,432,874	137,189,615	114,065,717	83.1	37,856,193	76,717,045	65,176,326	85.0	40,438,178	66,679,925	46,279,810	69.4	43,060,494	64,757,817	51,350,172	79.3
MUNICIPALIDAD DISTRITAL DE SAN ANTONIO	0	158,070,494	51,530,033	32.6												

Fuente: Consulta amigable MEF
 Elaboración: Mesa de Concertación para la Lucha contra la Pobreza Moquegua
 *Actualizado 2022

Ejecución presupuestal Municipalidad Provincial de Mcal. Nieto y distritos 2019-2022(setiembre)

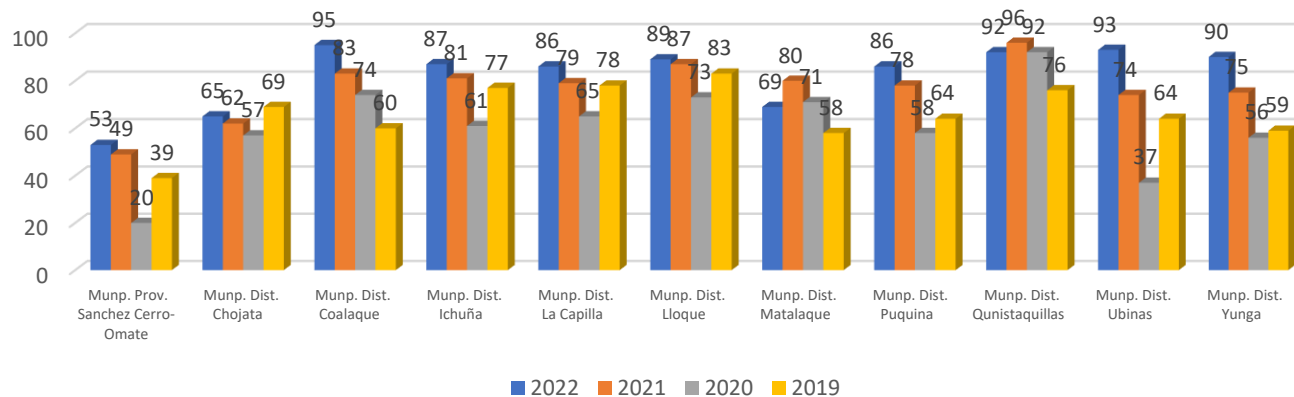


EJECUCIÓN PRESUPUESTAL MUNICIPALIDAD PROVINCIAL DE GENERAL SANCHEZ CERRO Y DISTRITOS MOQUEGUA AL 3er TRIMESTRE 2022

MUNICIPALIDAD	AÑO 2022				AÑO 2021				AÑO 2020				AÑO 2019			
	PIA	PIM	Devengado	Avance %	PIA	PIM	Devengado	Avance %	PIA	PIM	Devengado	Avance %	PIA	PIM	Devengado	Avance %
MUNICIPALIDAD PROVINCIAL DE SANCHEZ CERRO - OMAE	7,549,501	51,329,334	27,362,227	53.3	33,541,003	83,509,638	40,960,692	49.0	5,617,237	75,491,788	15,130,987	20.0	9,654,904	20,480,448	8,018,259	39.2
MUNICIPALIDAD DISTRITAL DE CHOJATA	1,058,439	7,764,905	5,047,930	65.0	1,834,987	6,399,397	4,013,665	62.7	1,272,329	5,563,665	3,188,467	57.3	6,203,328	7,560,964	5,238,863	69.3
MUNICIPALIDAD DISTRITAL DE COALAQUE	1,128,547	3,038,185	2,909,124	95.8	814	2,543,979	2,132,343	83.8	1,037,935	2,360,836	1,748,611	74.1	1,551,416	2,735,334	1,662,724	60.8
MUNICIPALIDAD DISTRITAL DE ICHUÑA	5,507,358	17,207,217	14,972,579	87.0	4,058,919	15,395,036	12,559,511	81.6	4,660,697	11,123,236	6,888,297	61.9	5,646,330	7,990,786	6,171,666	77.2
MUNICIPALIDAD DISTRITAL DE LA CAPILLA	1,817,046	6,470,736	5,579,171	86.2	2,669,987	7,591,218	6,036,834	79.5	1,885,111	7,711,095	5,044,252	65.4	2,892,315	4,245,455	3,342,157	78.7
MUNICIPALIDAD DISTRITAL DE LLOQUE	994,061	2,667,331	2,395,965	89.8	1,224,510	2,434,599	2,132,702	87.6	1,056,722	3,509,744	2,593,974	73.8	2,412,523	3,511,656	2,939,615	83.7
MUNICIPALIDAD DISTRITAL DE MATALAQUE	930,019	2,379,632	1,649,441	69.3	949	1,856,882	1,500,762	80.8	890,147	2,920,440	2,082,385	71.3	1,502,677	3,325,486	1,953,951	58.8
MUNICIPALIDAD DISTRITAL DE PUQUINA	2,949,433	7,179,428	6,187,857	86.2	2,269,366	6,871,536	5,374,655	78.2	2,325,119	8,749,444	5,139,767	58.7	2,822,330	6,594,427	4,273,572	64.8
MUNICIPALIDAD DISTRITAL DE QUINISTAQUILLAS	914,138	2,524,778	2,334,223	92.5	776	1,468,733	1,417,851	96.5	873,461	2,995,577	2,767,959	92.4	1,208,132	4,662,612	3,558,071	76.3
MUNICIPALIDAD DISTRITAL DE UBINAS	2,166,851	7,003,605	6,557,005	93.6	2,131,133	8,992,328	6,697,492	74.5	2,270,951	7,889,701	2,921,233	37.0	3,734,362	6,304,521	4,062,447	64.4
MUNICIPALIDAD DISTRITAL DE YUNGA	1,205,806	4,307,928	3,864,622	90	1,384,412	4,205,137	3,191,612	75.9	1,247,791	4,664,758	2,641,240	56.5	2,865,644	4,595,712	2,718,694	59.2

Fuente: Consulta amigable MEF
Elaboración: Mesa de Concertación para la Lucha contra la Pobreza Moquegua
*Actualizado a 2022

Ejecución presupuestal Municipalidad Provincial General Sanchez Cerro y distritos 2019-2022(setiembre)

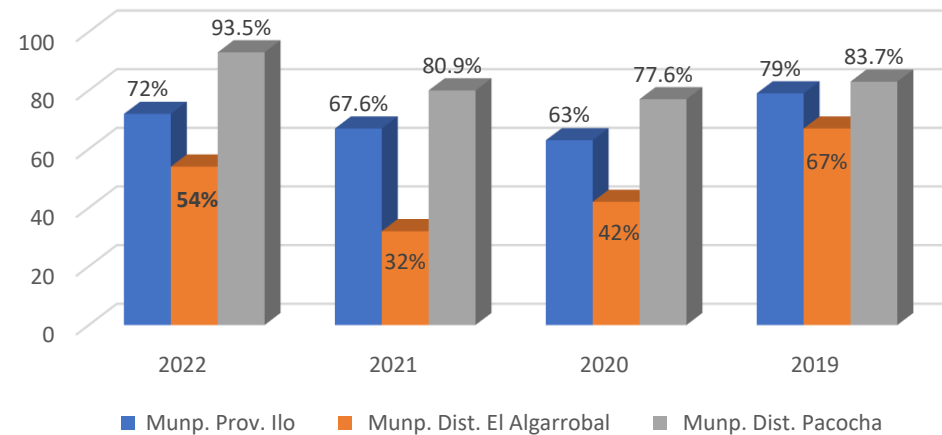


EJECUCIÓN PRESUPUESTAL MUNICIPALIDAD PROVINCIAL DE ILO Y DISTRITOS MOQUEGUA 2022

MUNICIPALIDAD	AÑO 2022				AÑO 2021				AÑO 2020				AÑO 2019			
	PIA	PIM	Devengado	Avance %	PIA	PIM	Devengado	Avance %	PIA	PIM	Devengado	Avance %	PIA	PIM	Devengado	Avance %
MUNICIPALIDAD PROVINCIAL DE ILO	85,048,663	179,225,579	130,483,635	72.8	72,189,107	125,517,962	84,793,247	67.6	70,812,277	97,684,837	61,810,623	63.3	63,454,610	89,828,095	71,013,123	79.1
MUNICIPALIDAD DISTRITAL DE EL ALGARROBAL	20,092,274	67,090,328	36,844,669	54.9	13,600,154	41,125,481	13,140,108	32.0	7,757,563	14,594,827	6,148,253	42.1	12,737,828	19,419,302	13,052,011	67.2
MUNICIPALIDAD DISTRITAL DE PACOCHA	6,823,224	16,065,678	14,941,325	93.0	6,965,941	9,150,691	7,400,554	80.9	6,910,648	9,627,421	7,470,104	77.6	5,684,775	7,614,677	6,373,546	83.7

Fuente: Consulta amigable MEF
Elaboración: Mesa de Concertación para la Lucha contra la Pobreza Moquegua
*Actualizado a 2022

Ejecución presupuestal Municipalidad Provincial de Ilo y distritos
2019-2022(setiembre)



GASTO PRESUPUESTAL DEL GOBIERNO REGIONAL A TRAVES DE SUS UNIDADES EJECUTORAS AL 2022 (ACTIVIDADES Y PROYECTOS)

Nivel de Gobierno	AÑO 2022				AÑO 2021				AÑO 2020				AÑO 2019			
	PIA	PIM	Devengado	Avance %	PIA	PIM	Devengado	Avance %	PIA	PIM	Devengado	Avance %	Avance %	PIM	Devengado	Avance %
REGION MOQUEGUA-SEDE CENTRAL	148,090,154	203,995,856	154,864,058	75.9	93,205,383	163,170,361	150,946,950	92.5	128,867,751	164,180,385	145,443,060	88.6	142,788,264	157,385,703	119,708,601	76.1
REGION MOQUEGUA - PROYECTO ESPECIAL PASTO GRANDE	27,919,790	52,333,924	28,366,315	54.2	74,104,842	56,021,205	50,899,766	90.9	58,689,662	41,264,125	38,540,595	93.4	61,215,317	55,528,966	36,642,114	66.0
REGION MOQUEGUA - SUB REGION DE DESARROLLO ILO	15,755,602	53,082,536	35,914,458	67.7	16,793,368	28,994,424	26,474,707	91.3	13,041,559	21,445,983	19,677,558	91.8	9,700,478	26,069,957	21,446,148	82.3
GOB. REG. MOQUEGUA - SUB REG. DE DESARROLLO GENERAL SANCHEZ CERRO	75,527	8,985,741	7,008,644	78	75,821	5,267,000	4,845,874	92.0	292,713	4,171,260	3,769,810	90.4	95,521	3,597,030	2,423,002	67.4
REGION MOQUEGUA-AGRICULTURA	4,567,474	14,795,811	13,859,064	93.7	4,720,802	7,545,483	6,633,629	87.9	3,874,251	12,843,494	12,500,192	97.3	3,952,626	5,825,148	5,207,335	89.4
REGION MOQUEGUA-TRANSPORTES	24,405,731	31,282,373	20,673,438	66.1	4,235,933	7,560,314	6,731,548	89.0	39,279,080	23,196,407	14,422,152	62.2	24,244,091	13,166,047	9,545,839	72.5
REGION MOQUEGUA-EDUCACION	26,067,722	39,688,809	36,958,584	93.1	26,526,023	33,870,767	32,468,613	95.9	19,785,660	24,492,829	23,595,188	96.3	21,424,304	27,006,596	25,462,350	94.3
REGION MOQUEGUA - EDUCACION ILO	46,357,456	54,768,929	54,389,699	99.3	47,327,606	58,691,124	58,529,208	99.7	41,995,124	50,873,663	50,532,584	99.3	39,734,590	49,155,276	48,927,299	99.5
REGION MOQUEGUA - EDUCACION MARISCAL NIETO	78,670,674	84,220,815	84,096,754	99.9	77,763,661	95,295,313	94,439,370	99.1	75,464,155	90,389,182	89,834,289	99.4	70,103,209	86,791,201	86,279,132	99.4
REGION MOQUEGUA - EDUCACION SANCHEZ CERRO	25,733,588	31,904,679	31,846,769	99.8	27,833,309	34,746,774	34,497,056	99.3	25,207,469	31,618,044	31,003,638	98.1	22,791,194	31,413,879	31,025,836	98.8
REGION MOQUEGUA-SALUD	48,886,214	63,188,240	59,936,305	94.9	42,618,104	64,978,353	61,851,661	95.2	39,466,866	59,501,345	55,756,743	93.7	37,119,566	48,940,371	46,900,919	95.8
REGION MOQUEGUA - SALUD ILO	35,766,689	56,759,811	52,165,549	91.9	32,146,585	55,264,875	51,272,679	92.8	28,090,092	49,510,554	45,785,248	92.5	25,947,421	38,513,331	36,226,772	94.1
GOB. REG. MOQUEGUA - HOSPITAL REGIONAL DE MOQUEGUA	71,682,712	83,994,626	78,396,113	93.3	65,836,493	88,067,556	72,796,065	82.7	18,547,409	69,535,290	60,573,796	87.1	17,875,073	29,954,875	25,881,957	86.4

Fuente: Consulta amigable MEF

Elaboración: Mesa de Concertación para la Lucha contra la Pobreza Moquegua

*Actualizado a 2022

Ejecución Presupuestal Categorías Presupuestales ejecutados en el Departamento de Moquegua por el Gobierno Regional al 2022

Categoría presupuestal	AÑO 2022				AÑO 2021				AÑO 2020				AÑO 2019			
	PIA	PIM	Devengado	Avance %	PIA	PIM	Devengado	Avance %	PIA	PIM	Devengado	Avance %	Avance %	PIM	Devengado	Avance %
PROGRAMA ARTICULADO NUTRICIONAL	737,190	1,242,881	736,466	59.3	15,555,075	16,366,750	16,000,643	97.7	14,847,040	17,526,123	16,818,501	96.0	29,500,760	32,223,235	30,719,339	95.3
SALUD MATERNO NEONATAL	11,087,427	12,620,168	9,138,550	72.4	11,148,447	12,079,119	11,993,588	99.2	9,673,173	12,439,121	11,999,518	96.5	8,614,920	12,874,175	12,186,985	94.7
TBC-VIH/SIDA	7,244,941	7,436,100	5,231,816	70.4	7,168,660	6,906,875	6,849,233	98.9	6,750,883	6,891,115	6,880,674	99.8	2,372,881	2,892,940	2,866,318	99.1
ENFERMEDADES METAXENICAS Y ZONOSIS	857,122	937,748	684,905	73.0	878.005	816.412	814.017	99.6	890.323	896.744	892.249	99.5	625.893	770.86	747.164	96.9
ENFERMEDADES NO TRANSMISIBLES	7,467,976	7,292,763	5,361,279	73.5	6,617,821	6,941,208	6,895,572	99.3	6,108,877	6,965,025	6,906,504	99.2	3,080,141	4,752,614	4,577,272	96.3
PREVENCION Y CONTROL DEL CANCER	1,575,377	1,674,732	958,382	57.2	1,859,388	1,386,200	1,346,018	97.0	1,355,038	1,486,299	1,473,679	99.2	592.75	783.365	750.577	95.8
MEJORA DE LA SANIDAD ANIMAL	18,000	18,000	15,372	85.4	18	169.68	130.55	43.8		7.897	7.835	99.2				
MEJORA Y MANTENIMIENTO DE LA SANIDAD VEGETAL	18,400	18,400	4,084	22.2	18.4	18.4	18.394	100.0		7.897	7.835	99.2				
MEJORA DE LA INOCUIDAD AGROALIMENTARIA	15,900	15,900	11,288	71.0	15.9	15.9	15.899	100.0		7.897	7.785	98.6				
APROVECHAMIENTO DE LOS RECURSOS HIDRICOS PARA USO AGRARIO	13,304,248	36,198,778	7,404,736	20.5	61,214,344	34,032,803	30,353,061	85.1	47,735,589	36,247,681	33,219,749	91.6	23,844,090	39,491,218	24,901,682	63.1
ACCESO Y USO DE LA ELECTRIFICACION RURAL	6,170,065	7,548,273	3,846,864	51.0	500	2,243,218	2,226,597	99.3	10,178,072	5,440,374	5,078,012	93.3	2,642,875	5,854,966	4,147,882	70.8
ACCESO Y USO ADECUADO DE LOS SERVICIOS PUBLICOS DE TELECOMUNICACIONES E INFORMACION ASOCIADOS	1,200,000	1,961,147	593,989	30.3	0	250.252	230.738	74.4								
PREVENCION Y TRATAMIENTO DEL CONSUMO DE DROGAS	822,847	822,847	531,823	64.6	858.805	858.805	840.992	97.9	867.861	867.807	794.585	91.6	248.865	248.865	234.177	94.1
CONSERVACION DE LA DIVERSIDAD BIOLOGICA Y APROVECHAMIENTO SOSTENIBLE DE LOS RECURSOS NATURALES EN AREA NATURAL PROTEGIDA										14.99	14.99	100.0				
REDUCCION DE VULNERABILIDAD Y ATENCION DE EMERGENCIAS POR DESASTRES	3,697,226	5,620,587	2,840,743	50.5	2,623,831	5,722,432	5,025,078	87.8	2,841,825	11,634,235	10,340,925	88.9	2,161,908	19,989,942	14,214,347	71.1
PROGRAMA PARA LA GENERACION DEL EMPLEO SOCIAL INCLUSIVO - TRABAJA PERU													0	313.333	305.925	97.6
LUCHA CONTRA LA VIOLENCIA FAMILIAR										483.219	474.02	98.1				
PROGRAMA NACIONAL DE SANAMIENTO URBANO	1,279,167	490,487	255,107	52.0	0	6,851,690	6,847,512	99.9	2,000,000	3,264,748	2,683,688	82.2	500	556.326	406.722	73.1
PROGRAMA NACIONAL DE SANAMIENTO RURAL	500,000	1,162,889	366,537	31.5	0	1,640,123	1,244,806	75.9	20	1,604,430	1,330,168	82.9	455.136	2,198,740	1,499,057	68.2
REDUCCION DE LA DEGRADACION DE LOS SUELOS AGRARIOS	1,266,431	4,051,685	1,690,008	41.7	1,439,794	1,100,924	1,087,337	98.8		6,181,332	6,181,154	100.0	32.264	32.264	31.404	97.3
LOGROS DE APRENDIZAJE DE ESTUDIANTES DE LA EDUCACION BASICA REGULAR	163,070,081	245,334,875	157,164,413	64.1	154,314,474	184,364,048	180,316,015	97.8	140,694,528	180,437,026	172,225,669	95.4	147,829,793	163,181,974	154,170,495	94.5
INCREMENTO EN EL ACCESO DE LA POBLACION DE 3 A 16 AÑOS A LOS SERVICIOS EDUCATIVOS PUBLICOS DE LA EDUCACION BASICA REGULAR													90.927	620.322	379.637	61.2
ORDENAMIENTO Y DESARROLLO DE LA ACUICULTURA	2,862,678	6	0	0.0												
INCREMENTO DE LA PRACTICA DE ACTIVIDADES FISICAS, DEPORTIVAS Y RECREATIVAS EN LA POBLACION PERUANA	0	77,631	77,631	100.0	0	694.62	616.848	88.8		139.6	108.151	77.5	0	1,033,672	915.846	88.6
FORTALECIMIENTO DE LAS CONDICIONES LABORALES	861,658	2,216,914	936,062	42.2	1,217,645	2,144,289	1,313,486	61.3	1,468,151	2,069,401	1,415,845	68.4	1,248,139	1,637,994	1,543,634	94.2
REDUCCION DE LA MORTALIDAD POR EMERGENCIAS Y URGENCIAS MEDICAS	6,053,906	7,308,360	4,064,451	55.6	2,570,455	2,533,049	2,475,354	97.7	1,887,769	2,460,406	2,300,366	93.5	1,719,688	2,246,271	2,233,657	99.4
INCLUSION DE NIÑOS, NIÑAS Y JOVENES CON DISCAPACIDAD EN LA EDUCACION BASICA Y TECNICO PRODUCTIVA	2,017,613	2,225,782	1,560,523	70.1	1,874,979	2,067,062	2,048,068	99.1	1,715,427	2,093,869	2,087,580	99.7	1,715,853	1,904,509	1,896,840	99.6
MEJORA DE LA FORMACION EN CARRERAS DOCENTES EN INSTITUTOS DE EDUCACION SUPERIOR NO UNIVERSITARIA	2,437,515	3,548,766	2,396,176	67.5	3,276,371	3,773,038	3,651,423	96.8	3,274,483	3,376,646	3,217,338	95.3	2,934,421	3,596,686	3,434,851	95.5
MEJORAMIENTO DE LA EMPLEABILIDAD E INSERCIÓN LABORAL-PROEMPLEO	0	48,775	38,102	78.1	0	72	71.815	99.7		65	64.997	100.0	162.85	304.415	290.075	95.3
ATENCION OPORTUNA DE NIÑAS, NIÑOS Y ADOLESCENTES EN PRESUNTO ESTADO DE ABANDONO	256,265	257,329	167,966	65.3												
MEJORA DE LA ARTICULACION DE PEQUEÑOS PRODUCTORES AL MERCADO	646,699	5,882,528	3,217,984	54.7	808.911	2,653,596	1,994,294	75.2	93.295	1,628,064	1,536,935	94.4	54.009	54.009	52.886	97.9
FORMALIZACION MINERA DE LA PEQUEÑA MINERIA Y MINERIA ARTESANAL	0	195,273	122,720	62.8	0	313.586	278.314	88.8		282.239	260.851	92.4	0	288.507	209.535	72.6
PREVENCION Y MANEJO DE CONDICIONES SECUNDARIAS DE SALUD EN PERSONAS CON DISCAPACIDAD	222,839	234,845	168,677	71.8	352.4	204.421	204.241	99.9	376.695	312.213	307.146	98.4	255.765	339.936	331.401	97.5
COMPETITIVIDAD Y APROVECHAMIENTO SOSTENIBLE DE LOS RECURSOS FORESTALES Y DE LA FAUNA SILVESTRE	19,800	19,800	18,254	59.9	19.8	19.803	19.801	100.0		10.013	9.496	94.8				
CONTROL Y PREVENCION EN SALUD MENTAL	5,599,430	11,486,056	10,109,659	62.3	4,279,155	6,880,607	6,662,413	96.8	3,753,156	6,418,258	6,006,332	93.6	2,522,121	3,800,504	3,549,359	93.4
REDUCCION DEL COSTO, TIEMPO E INSEGURIDAD EN EL SISTEMA DE TRANSPORTE	30,884,429	43,297,386	33,943,802	25.4	6,263,405	12,601,070	11,177,572	88.7	36,683,594	27,599,403	18,769,290	68.0	24,346,099	25,149,192	18,111,061	72.0
FORTALECIMIENTO DE LA EDUCACION SUPERIOR TECNOLOGICA	609,503	610,582	537,026	36.2	442.523	491.125	325.659	66.3	244.185	360.729	339.869	94.2	0	189.7	183.887	96.9
REDUCCION DEL TIEMPO, INSEGURIDAD Y COSTO AMBIENTAL EN EL TRANSPORTE URBANO					0	4.995	3.408	68.2		12.189	5.729	47.0	0	178.965	132.647	74.1
INCREMENTO EN EL ACCESO DE LA POBLACION A LOS SERVICIOS EDUCATIVOS PUBLICOS DE LA EDUCACION BASICA	0	274,968	27,669	10.1	8.387	179.644	154.927	86.2	3.615	256.769	118.093	46.0				
PRODUCTOS ESPECIFICOS PARA DESARROLLO INFANTIL TEMPRANO	13,846,623	14,971,833	10,622,731	71.0												
PRODUCTOS ESPECIFICOS PARA REDUCCION DE LA VIOLENCIA CONTRA LA MUJER						177.682	338.43	327.067	96.6							
ACCIONES CENTRALES	73,266,412	63,132,463	38,898,510	61.6	50,497,217	65,621,219	63,929,647	97.4	60,328,294	62,561,160	58,578,681	93.6	50,466,102	62,480,488	58,754,691	94.0
ASIGNACIONES PRESUPUESTARIAS QUE NO RESULTAN EN PRODUCTOS	104,061,555	255,810,087	153,746,217	61.6	177,169,055	217,116,155	206,435,237	99.3	128,000,018	240,073,642	218,070,610	99.0	158,072,404	182,359,202	151,007,053	82.8

Ejecución Presupuestal por Función en el Departamento de Moquegua por los tres niveles de Gobierno 2022

Función	AÑO 2022				AÑO 2021				AÑO 2020				AÑO 2019			
	PIA	PIM	Devengado	Avance %	PIA	PIM	Devengado	Avance %	PIA	PIM	Devengado	Avance %	PIA	PIM	Devengado	Avance %
03: PLANEAMIENTO, GESTION Y RESERVA DE CONTINGENCIA	210,456,145	317,870,179	168,326,780	53.0	160,271,668	242,026,075	173,625,500	71.7	194,024,643	233,388,021	158,527,618	67.9	149,356,177	197,103,403	153,806,118	78.0
04: DEFENSA Y SEGURIDAD NACIONAL	51,495,728	35,424,154	22,870,169	64.6	28,185,341	31,286,549	31,269,524	99.9	29,370,627	27,751,180	27,617,311	99.5	31,890,294	32,152,531	26,988,620	83.9
05: ORDEN PUBLICO Y SEGURIDAD	59,680,759	69,553,075	48,494,800	69.7	50,467,007	57,432,611	54,334,065	94.6	58,299,496	73,501,110	62,082,611	84.5	59,957,627	73,160,759	64,336,443	87.9
06: JUSTICIA	39,376,558	62,302,807	42,022,386	67.4	51,859,580	59,029,886	57,722,614	97.8	56,686,223	61,958,046	59,668,721	96.3	57,667,471	61,158,260	57,377,160	93.8
07: TRABAJO	4,653,945	16,823,263	12,514,194	74.4	4,534,478	13,893,143	12,380,667	89.1	4,348,580	58,343,527	56,843,883	97.4	5,659,556	7,761,043	7,482,262	96.4
08: COMERCIO	15,159,199	38,106,554	23,781,438	62.4	15,162,214	35,110,262	21,971,169	62.6	7,438,362	22,178,723	15,940,045	71.9	15,537,625	11,344,851	8,750,165	77.1
09: TURISMO	26,867,293	10,711,581	7,751,457	72.4	10,710,322	14,921,516	11,972,425	80.2	21,751,091	12,988,758	8,479,253	65.3	8,343,718	7,679,571	6,650,303	86.6
10: AGROPECUARIA	54,503,026	156,116,626	73,907,437	47.3	105,155,226	158,640,775	134,940,736	85.1	108,967,344	150,628,617	108,931,766	72.3	92,883,473	161,053,923	114,584,254	71.1
11: PESCA	10,288,131	11,964,996	8,925,432	74.6	4,645,895	8,723,122	8,137,435	93.3	3,803,981	10,586,634	9,737,611	92.0	8,129,607	12,387,897	8,849,654	71.4
12: ENERGIA	7,311,878	11,991,218	6,414,212	53.5	2,690,013	9,443,277	4,816,533	51.0	10,371,829	7,791,306	6,996,600	89.8	5,011,892	10,728,665	8,023,090	74.8
13: MINERIA	330,518	525,791	295,128	56.1	330,518	644,011	588,528	91.4	456,739	783,758	582,284	74.3	7	807,308	631,101	78.2
14: INDUSTRIA	9,652,871	9,679,867	7,776,799	80.3	4,630,177	5,035,025	3,428,007	68.1	6,777,187	4,098,345	3,967,549	96.8	3,226,493	5,957,692	4,443,627	74.6
15: TRANSPORTE	277,642,788	444,438,547	226,763,677	51.0	230,714,572	303,333,646	214,037,031	70.6	192,942,654	266,111,464	161,586,686	60.7	189,948,607	213,289,051	172,552,292	80.9
16: COMUNICACIONES	13,476,083	16,616,316	13,303,687	80.1	18,576,556	45,482,411	37,546,136	82.6	39,412,335	10,984,836	10,646,790	96.9	26,365,795	23,050,166	6,541,797	28.4
17: AMBIENTE	17,936,039	33,796,427	17,678,807	52.3	9,233,070	23,763,254	20,775,404	87.4	19,452,843	28,966,804	24,093,505	83.2	15,753,238	44,362,902	37,743,000	85.1
18: SANEAMIENTO	32,978,361	125,474,196	40,625,191	32.4	60,072,256	105,117,768	49,762,109	47.3	14,915,610	52,583,143	23,583,614	44.9	25,048,932	67,555,569	54,695,203	81.0
19: VIVIENDA Y DESARROLLO URBANO	9,393,704	33,976,493	15,459,444	45.5	6,928,342	24,697,648	15,428,464	62.5	7,149,641	21,770,710	15,127,926	69.5	11,558,357	24,087,774	17,437,625	72.4
20: SALUD	182,368,136	255,211,508	154,551,247	60.6	158,760,150	245,294,916	213,583,311	87.1	119,469,174	210,212,744	192,396,358	91.5	110,344,429	143,624,080	130,774,536	91.1
21: CULTURA Y DEPORTE	20,423,820	94,517,715	30,726,929	32.5	10,058,734	47,496,724	29,496,055	62.1	11,660,337	31,006,048	22,337,173	72.0	21,245,572	25,988,542	19,438,795	74.8
22: EDUCACION	358,763,321	412,610,175	245,787,519	59.6	295,996,696	346,310,488	334,619,065	96.6	259,538,783	325,441,633	304,657,415	93.6	274,434,844	307,960,987	285,989,758	92.9
23: PROTECCION SOCIAL	36,427,836	35,389,362	27,277,787	77.1	35,221,634	72,116,079	69,832,703	96.8	31,010,910	57,168,213	55,622,461	97.3	35,599,239	39,984,265	38,606,326	96.6
24: PREVISION SOCIAL	72,977,616	80,270,584	66,414,212	82.7	74,308,923	80,081,150	73,720,725	92.1	66,613,175	88,716,502	86,575,900	97.6	65,376,541	74,571,026	71,107,118	95.4
25: DEUDA PUBLICA	36,506,123	6,250,368	2,899,008	46.4	36,381,779	58,891,886	58,661,935	99.6	40,632,501	49,462,360	45,947,140	92.9	33,858,715	39,644,213	36,076,144	91.0

Ejecución Presupuestal por Función en el Departamento de Moquegua Gobierno Nacional al 3er trimestre 2022 (Actividades y proyectos)

Función	AÑO 2022				AÑO 2021				AÑO 2020				AÑO 2019			
	PIA	PIM	Devengado	Avance %	PIA	PIM	Devengado	Avance %	PIA	PIM	Devengado	Avance %	PIA	PIM	Devengado	Avance %
03: PLANEAMIENTO, GESTION Y RESERVA DE CONTINGENCIA	1,023,546	4,199,873	2,172,714	51.7	906.629	2,407,951	1,082,251	44.9	1,022,910	8,606,641	6,801,388	79.0	750.605	1,878,936	1,785,812	95.0
04: DEFENSA Y SEGURIDAD NACIONAL	51,495,728	35,424,154	22,870,169	64.6	28,185,341	31,286,549	31,269,524	99.9	29,370,627	27,751,180	27,617,311	99.5	31,890,294	32,152,531	26,988,620	83.9
05: ORDEN PUBLICO Y SEGURIDAD	40,026,543	40,269,385	29,998,513	74.5	41,912,750	42,214,461	42,100,753	99.7	42,750,247	44,781,898	44,401,812	99.2	48,988,507	54,489,166	52,748,157	96.8
06: JUSTICIA	39,376,558	62,302,807	42,022,386	67.4	51,859,580	59,029,886	57,722,614	97.8	56,686,223	61,958,046	59,668,721	96.3	57,667,471	61,158,260	57,377,160	93.8
07: TRABAJO	2,792,249	8,371,418	7,018,071	83.8	2,093,937	7,261,774	7,065,295	97.3	1,624,449	52,871,925	52,727,056	99.7	3,726,973	4,762,471	4,633,612	97.3
08: COMERCIO	0	405,459	47,161	11.6	0	236.548	23.973	10.1								
09: TURISMO	300,000	200,000	99,679	49.8												
10: AGROPECUARIA	9,963,025	20,358,326	11,111,049	54.6	11,599,393	15,432,330	14,083,361	91.3	31,495,062	15,777,159	14,906,352	94.5	7,460,230	23,825,900	21,695,157	91.1
11: PESCA	6,836,780	9,128,894	7,129,105	78.1	3,585,222	7,270,405	6,722,040	92.5	3,244,683	9,161,407	8,371,562	91.4	5,417,805	9,939,671	7,817,084	78.6
12: ENERGIA																
13: MINERIA																
14: INDUSTRIA	9,462,775	9,347,313	7,619,361	81.5	4,430,162	4,798,815	3,217,723	67.1	6,596,438	3,875,094	3,776,678	97.5	3,034,190	5,713,723	4,222,111	73.9
15: TRANSPORTE	166,504,980	133,522,367	87,253,370	65.3	159,836,463	116,326,355	91,777,840	78.9	129,584,933	101,356,405	92,089,017	90.9	133,097,796	92,445,093	88,482,927	95.7
16: COMUNICACIONES	12,276,083	13,728,753	12,321,030	89.7	18,496,556	43,860,229	36,655,579	83.6	39,377,335	10,311,233	10,209,854	99.0	26,365,795	22,682,575	6,252,896	27.6
17: AMBIENTE	679,647	640,534	471,657	73.6	665.816	585.072	563.801	96.4	757.46	4,004,909	3,965,798	99.0	612.466	6,000,504	2,504,587	41.7
18: SANEAMIENTO	14,054,202	3,261,944	1,458,320	44.7	8,178,599	4,493,101	4,415,955	98.3	7,514,135	3,059,266	2,534,106	82.8	2,439,789	19,239,422	15,884,480	82.6
19: VIVIENDA Y DESARROLLO URBANO	1,227,811	1,518,909	1,042,681	68.6	1,847,623	1,951,457	1,237,524	63.4	1,284,437	1,749,066	1,434,167	82.0	953.153	2,838,550	2,222,181	78.3
20: SALUD	8,432,645	15,526,208	14,195,012	91.4	10,870,889	18,486,492	14,984,613	81.1	11,464,402	17,182,549	16,762,839	97.6	10,053,922	12,846,835	12,691,452	98.8
21: CULTURA Y DEPORTE	898,319	1,223,987	843,509	68.9	498.218	1,166,160	1,101,769	94.5	857.194	3,246,203	1,243,105	38.3	818.588	1,643,331	1,325,165	80.6
22: EDUCACION	139,575,881	96,180,586	45,533,346	47.3	73,114,823	68,677,919	66,938,716	97.5	64,083,024	73,087,945	70,941,346	97.1	46,719,021	69,099,177	65,557,163	94.9
23: PROTECCION SOCIAL	30,514,842	27,511,559	22,446,926	81.6	30,388,907	62,566,132	61,801,924	98.8	26,705,291	49,567,001	49,108,756	99.1	31,367,301	31,720,850	31,060,982	97.9
24: PREVISION SOCIAL	58,983,383	64,118,364	54,135,271	84.4	58,849,162	62,227,814	56,456,097	90.7	50,104,949	70,246,739	68,697,118	97.8	49,344,699	54,477,550	51,109,240	93.8
25: DEUDA PUBLICA																

Fuente: Consulta amigable MEF

Elaboración: Mesa de Concertación para la Lucha contra la Pobreza Moquegua

*Actualizado a 2022

Ejecución Presupuestal por Función en el Departamento de Moquegua Gobierno Regional al 2022 (Actividades y proyectos)

Función	AÑO 2022				AÑO 2021				AÑO 2020				AÑO 2019			
	PIA	PIM	Devengado	Avance %	PIA	PIM	Devengado	Avance %	PIA	PIM	Devengado	Avance %	PIA	PIM	Devengado	Avance %
03: PLANEAMIENTO, GESTION Y RESERVA DE CONTINGENCIA	31,897,899	42,169,176	27,310,802	64.8	22,354,834	33,111,165	31,419,474	94.9	36,725,416	36,525,860	33,529,326	91.8	20,952,553	33,853,874	30,635,777	90.5
04: DEFENSA Y SEGURIDAD NACIONAL																
05: ORDEN PUBLICO Y SEGURIDAD	6,646,819	10,931,242	6,189,790	56.6	1,710,850	3,032,838	2,800,236	92.3	1,569,499	3,075,052	2,966,726	96.5	3,416,068	7,328,821	4,081,488	55.7
06: JUSTICIA																
07: TRABAJO	1,861,696	3,373,239	1,627,538	48.2	2,440,541	3,363,423	2,317,964	68.9	2,724,131	3,440,461	2,550,618	74.1	1,932,583	2,998,572	2,848,300	95.0
08: COMERCIO					0	237.9	237.9	100.0		2,685,140	2,685,136	100.0				
09: TURISMO	2,713,809	3,032,616	2,442,423	80.5	1,285,963	2,639,394	2,622,104	99.3	1,710,161	1,815,047	1,789,817	98.6	518.361	1,351,278	1,148,916	85.0
10: AGROPECUARIA	34,788,737	72,058,342	29,124,623	40.4	81,213,791	79,267,891	71,640,045	90.4	63,360,241	69,551,749	64,502,846	92.7	64,717,780	77,935,364	49,787,617	63.9
11: PESCA	3,451,351	2,760,363	1,734,132	62.8	1,060,673	1,452,717	1,415,395	97.4	559.298	1,163,727	1,132,714	97.3	2,711,802	2,448,226	1,032,570	42.2
12: ENERGIA	6,361,878	7,949,252	4,117,271	51.8	690.013	2,641,224	2,614,870	99.0	10,371,829	5,858,641	5,495,506	93.8	2,837,977	6,092,391	4,383,675	72.0
13: MINERIA	330,518	525,791	295,128	56.1	330.518	644.011	588.528	91.4	456.739	783.758	582.284	74.3	7	807.308	631.101	78.2
14: INDUSTRIA	190,096	332,554	157,438	47.3	200.015	216.21	190.785	88.2	180.749	223.251	190.871	85.5	192.303	243.969	221.516	90.8
15: TRANSPORTE	33,384,583	48,472,668	15,099,158	31.2	9,171,155	18,182,464	16,341,110	89.9	40,041,747	32,798,215	22,699,330	69.2	28,421,399	33,021,599	24,199,647	73.3
16: COMUNICACIONES	1,200,000	2,555,141	891,502	34.9	80	884.757	618.05	69.9		341.821	306.578	89.7	0	367.591	288.901	78.6
17: AMBIENTE	6,282,619	1,354,847	642,512	47.4	1,024,997	427.25	405.573	94.9	732.539	478.994	396.965	82.9	1,235,500	2,242,160	1,442,728	64.3
18: SANEAMIENTO	1,779,167	2,050,505	622,077	30.3	0	8,997,540	8,595,710	95.5	2,020,000	6,204,303	5,243,224	84.5	955.136	2,755,066	1,905,779	69.2
19: VIVIENDA Y DESARROLLO URBANO	991,985	1,056,659	560,596	53.1	114.696	1,229,056	1,117,994	91.0	115.922	1,683,424	1,550,726	92.1	166.524	1,346,111	900.203	66.9
20: SALUD	170,679,035	231,612,808	138,932,479	60.0	146,982,306	224,031,315	196,527,188	87.7	106,004,365	191,618,948	174,799,098	91.2	98,656,357	129,596,667	117,150,751	90.4
21: CULTURA Y DEPORTE	810,197	1,158,231	967,743	83.6	693.571	7,768,285	7,618,432	98.1	3,543,644	6,344,979	5,595,862	88.2	5,209,275	5,063,642	4,254,659	84.0
22: EDUCACION	215,906,312	302,761,521	195,758,408	64.7	212,553,193	261,440,319	255,790,004	97.8	188,485,964	236,101,019	226,091,119	95.8	213,919,360	228,565,514	215,637,511	94.3
23: PROTECCION SOCIAL	541,456	585,710	357,447	61.0	405.319	1,075,005	1,059,493	98.6	455.798	1,435,982	1,403,909	97.8	458.811	2,572,520	2,361,914	91.8
24: PREVISION SOCIAL	12,905,053	15,066,511	11,532,515	76.5	14,348,687	16,633,532	16,269,022	97.8	15,312,917	16,970,666	16,869,829	99.4	14,923,375	18,998,217	18,947,031	99.7
25: DEUDA PUBLICA	21,256,123	6,250,368	2,899,008	46.4	16,526,808	32,197,253	32,197,249	100.0	18,230,832	23,921,524	21,479,001	89.8	15,759,490	15,759,490	13,820,621	87.7

Fuente: Consulta amigable MEF

Elaboración: Mesa de Concertación para la Lucha contra la Pobreza Moquegua

*Actualizado a 2022

PROYECTOS DE INVERSIÓN DEL GOBIERNO REGIONAL EN EL DEPARTAMENTO DE MOQUEGUA PARA LA FUNCIÓN SALUD PARA LOS AÑOS 2020; 2021 y 2022



	Proyecto	Costo	Ejecución	Ejecución	2022				Ejecución Total	Avan % Total
			año 2020	año 2021	PIA	PIM	Devengado	Avance %		
1	2001621: ESTUDIOS DE PRE-INVERSION	0	41,478	0	0	0	0	0	41,478	0
2	2057931: AMPLIACION Y MEJORAMIENTO DEL HOSPITAL DE MOQUEGUA	274,459,180	267,741,170	796,736	0	331,845	187,655	56.5	268,725,561	98
3	2112687: CONSTRUCCION DEL ALMACEN ESPECIALIZADO DE MEDICAMENTOS, INSUMOS Y DROGAS DE LA DIRECCION REGIONAL DE SALUD DE MOQUEGUA	12,701,978	4,859,703	5,408,034	0	2,421,237	1,404,242	58	11,671,979	92
4	2160742: AMPLIACION Y MEJORAMIENTO DEL SERVICIO EDUCATIVO EN LA INSTITUCION EDUCATIVA N 43181 SEÑOR DE LOS MILAGROS DEL CENTRO POBLADO DE CHEN CHEN, DISTRITO DE MOQUEGUA, PROVINCIA MARISCAL NIETO, REGION MOQUEGUA	20,791,699	0	0	0	0	0	0	0	0
5	2302455: MEJORAMIENTO DE LOS SERVICIOS DEL PUESTO DE SALUD SALINAS MOCHE DISTRITO DE PUQUINA PROVINCIA DE SANCHEZ CERRO REGION MOQUEGUA	3,962,097	112,530	0	0	2,869,038	1,325,445	46.2	1,437,974	36
6	2322192: MEJORAMIENTO Y AMPLIACION DE LOS SERVICIOS DE SALUD DEL ESTABLECIMIENTO DE SALUD CALACOA, DISTRITO DE SAN CRISTOBAL - PROVINCIA DE MARISCAL NIETO - DEPARTAMENTO DE MOQUEGUA	16,911,837	0	97,184	1,000,000	4,181,582	1,925,589	46	2,022,773	12
7	2328099: MEJORAMIENTO DE LOS SERVICIOS DE SALUD DEL CENTRO DE SALUD DE SAMEGUA NIVEL I-3 DEL DISTRITO MDE SAMEGUA, PROVINCIA MARISCAL NIETO REGION MOQUEGUA	20,300,858	170,032	0	1,500,000	4,000,000	2,083,271	52.1	2,253,303	11
8	2461736: ADQUISICION DE CALENTADORES DE AGUA COMERCIALES, BOMBA DE AGUA, BOMBA DE AGUA, PRENSA DE MESA, MAQUINARIA DE LAVADO, OBJETOS DE FUNDICION CENTRIFUGA DE ACERO INOXIDABLE, SECADORAS DE ROPA, MONITORES DE OXIGENO O SUMINISTROS, SISTEMA DE AIRE ACONDICIONADO PARA DATA CENTER, AUTOCLAVE FRONTERA, COMPACTADORA DE RESIDUOS, TRITURADOR DE DESPERDICIOS Y EQUIPO DE OZONO DE TRATAMIENTO DE AGUAS; EN EL(LA) EESS HOSPITAL ILO - ILO DISTRITO DE ILO, PROVINCIA ILO, DEPARTAMENTO MOQUEGUA	2,228,892	257,446	1,021,340	587,092	569,115	167,744	29.5	1,446,530	65
9	2487802: MEJORAMIENTO Y AMPLIACION DE LOS SERVICIOS DE SALUD DEL PUESTO DE SALUD LOS ANGELES EN EL DISTRITO DE ILO - PROVINCIA DE ILO - DEPARTAMENTO DE MOQUEGUA	13,811,530	0	147,680	3,500,000	26,620	0	0	147,680	1
10	2488516: ADQUISICION DE AMBULANCIA RURAL, MONITOR DE FUNCIONES VITALES, REFRIGERADORA Y ESTERILIZADOR CON GENERADOR ELECTRICO DE VAPOR; ADEMAS DE OTROS ACTIVOS EN EL(LA) EESS C.S. ICHUÑA - ICHUÑA DISTRITO DE ICHUÑA, PROVINCIA GENERAL SANCHEZ CERRO, DEPARTAMENTO MOQUEGUA	767,687	0	661,877	0	66,868	16,466	24.6	678,343	88
11	2488518: ADQUISICION DE AMBULANCIA RURAL, CENTRIFUGA PARA TUBOS, PULSIOXIMETRO Y CAMA CAMILLA MULTIPROPOSITO; ADEMAS DE OTROS ACTIVOS EN EL(LA) EESS C.S. UBINAS - UBINAS DISTRITO DE UBINAS, PROVINCIA GENERAL SANCHEZ CERRO, DEPARTAMENTO MOQUEGUA	639,938	0	560,171	0	65,265	14,907	22.8	575,078	90
12	2488823: ADQUISICION DE AMBULANCIA RURAL, REFRIGERADORA, MONITOR DE FUNCIONES VITALES Y PULSIOXIMETRO; ADEMAS DE OTROS ACTIVOS EN EL(LA) EESS C.S. COALAQE - COALAQE DISTRITO DE COALAQE, PROVINCIA GENERAL SANCHEZ CERRO, DEPARTAMENTO MOQUEGUA	540,186	0	508,358	0	11,891	11,605	97.6	519,963	96
13	2495348: MEJORAMIENTO Y AMPLIACION DE LOS SERVICIOS DE SALUD EN EL ESTABLECIMIENTO DE SALUD ESTRATEGICO CENTRO DE SALUD PAMPA INALAMBRICA DEL DISTRITO DE ILO - PROVINCIA DE ILO - DEPARTAMENTO DE MOQUEGUA	46,193,917	0	388,892	500,000	200,000	56,243	28.1	445,135	1
14	2495883: CONSTRUCCION DE CENTRAL DE OXIGENO, RED DE SUMINISTRO DE OXIGENO Y CASA DE FUERZA; ADQUISICION DE PLANTA GENERADORA DE OXIGENO MEDICINAL; ADEMAS DE OTROS ACTIVOS EN EL(LA) EESS HOSPITAL REGIONAL MOQUEGUA - MOQUEGUA DISTRITO DE MOQUEGUA, PROVINCIA MARISCAL NIETO, DEPARTAMENTO MOQUEGUA	4,216,454	57,257	93,833	0	8,018,387	1,515,614	18.9	1,666,704	40
15	2497702: MEJORAMIENTO Y AMPLIACION DE LOS SERVICIOS DE SALUD DEL ESTABLECIMIENTO DE SALUD ESTRATEGICO ICHUÑA DEL DISTRITO DE ICHUÑA - PROVINCIA DE GENERAL SANCHEZ CERRO - DEPARTAMENTO DE MOQUEGUA	34,898,347	0	124,269	500,000	523,758	33,872	6.5	158,141	0
16	2506503: MEJORAMIENTO DE LOS SERVICIOS DE PREVENICION, DIAGNOSTICO Y TRATAMIENTO DE PACIENTES CON ENFERMEDADES INFECTO CONTAGIOSAS Y ENFERMEDADES CRONICAS NO TRANSMISIBLES EN LOS ESTABLECIMIENTOS DE SALUD DEL PRIMER NIVEL DE ATENCION DE LA RED DE SALUD MOQUEGUA DE LAS PROVINCIAS DE MARISCAL NIETO Y GENERAL SANCHEZ CERRO DEL DEPARTAMENTO DE MOQUEGUA	4,863,323	0	89,053	2,951,558	2,951,558	715,222	24.2	804,275	17
17	2507631: MEJORAMIENTO Y AMPLIACION DE LOS SERVICIOS DE SALUD DEL HOSPITAL DE ILO II-1, DISTRITO DE ILO - PROVINCIA DE ILO - DEPARTAMENTO DE MOQUEGUA	205,126,567	0	0	0	305,960	119,187	39	119,187	0
18	2508244: CONSTRUCCION DE SALA DE HEMODIALISIS; ADQUISICION DE MAQUINA DE HEMODIALISIS, ASPIRADOR DE SECRECIONES Y COCHE DE PARO; ADEMAS DE OTROS ACTIVOS EN EL(LA) EESS HOSPITAL REGIONAL MOQUEGUA - MOQUEGUA DISTRITO DE MOQUEGUA, PROVINCIA MARISCAL NIETO, DEPARTAMENTO MOQUEGUA	9,468,771	0	164,670	4,000,000	63,608	36,901	58	201,572	2
19	2508431: MEJORAMIENTO DE LOS SERVICIOS DE PREVENICION, DIAGNOSTICO Y TRATAMIENTO DE PACIENTES CON ENFERMEDADES INFECTO CONTAGIOSAS Y ENFERMEDADES CRONICAS NO TRANSMISIBLES EN LOS ESTABLECIMIENTOS DE SALUD DEL PRIMER NIVEL DE ATENCION DE LA RED DE SALUD ILO, DISTRITO DE ILO - PROVINCIA DE ILO - DEPARTAMENTO DE MOQUEGUA	982,173	0	354,782	557,100	626,426	328,357	52.4	683,139	70
20	2518385: CONSTRUCCION DE MODULO DE ATENCION TEMPORAL Y RED DE SUMINISTRO DE OXIGENO; EN EL(LA) EESS HOSPITAL ILO - ILO DISTRITO DE ILO, PROVINCIA ILO, DEPARTAMENTO MOQUEGUA	372,269	0	0	0	92,447	27,371	29.6	27,371	7
21	2521656: CONSTRUCCION DE RESONANCIA MAGNETICA; ADQUISICION DE RESONADOR MAGNETICO, MAQUINA DE ANESTESIA Y CAMA CAMILLA MULTIPROPOSITO; ADEMAS DE OTROS ACTIVOS EN EL(LA) EESS HOSPITAL REGIONAL MOQUEGUA - MOQUEGUA DISTRITO DE MOQUEGUA, PROVINCIA MARISCAL NIETO, DEPARTAMENTO MOQUEGUA	11,997,703	0	0	0	192,525	38,529	20	38,529	0
22	2522596: ADQUISICION DE EQUIPO ECOGRAFO, ELECTROCARDIOGRAFO Y INCUBADORA PARA CULTIVO; EN EL(LA) EESS HOSPITAL ILO - ILO DISTRITO DE ILO, PROVINCIA ILO, DEPARTAMENTO MOQUEGUA	441,834	0	407,787	0	23,368	17,677	75.6	425,464	96
23	2530859: MEJORAMIENTO Y AMPLIACION DE LOS SERVICIOS DE SALUD DEL CENTRO DE SALUD MARISCAL NIETO, DISTRITO DE MOQUEGUA - PROVINCIA DE MARISCAL NIETO - DEPARTAMENTO DE MOQUEGUA	26,165,923	0	0	0	265,804	83,311	31.3	83,311	0
24	2533896: ADQUISICION DE TOMOGRAFO COMPUTARIZADO MULTICORTE; CONSTRUCCION DE MODULO DE ATENCION TEMPORAL; EN EL(LA) EESS HOSPITAL ILO - ILO DISTRITO DE ILO, PROVINCIA ILO, DEPARTAMENTO MOQUEGUA	4,120,857	0	0	0	49,350	36,585	74.1	36,585	1
25	2557536: ADQUISICION DE MONITOR FETAL, MAQUINA DE ANESTESIA, EQUIPO ECOGRAFO Y ECOCARDIOGRAFO; ADEMAS DE OTROS ACTIVOS EN EL(LA) EESS HOSPITAL REGIONAL MOQUEGUA - MOQUEGUA DISTRITO DE MOQUEGUA, PROVINCIA MARISCAL NIETO, DEPARTAMENTO MOQUEGUA	3,783,799	0	0	0	2,136,672	22,182	1	22,182	1
26	2558721: ADQUISICION DE GRUPO ELECTROGENO, GRUPO ELECTROGENO Y CAMA CAMILLA MULTIPROPOSITO; EN EL(LA) EESS HOSPITAL ILO - ILO DISTRITO DE ILO, PROVINCIA ILO, DEPARTAMENTO MOQUEGUA	79,700	0	0	0	20,136	0	0	0	0

Departamento (Meta) 18: MOQUEGUA
 Nivel de Gobierno R: GOBIERNOS REGIONALES.
 Sector 99: GOBIERNOS REGIONALES
 Función 20: SALUD

Proyectos de Inversión Multianuales en Función Salud:

Total: 26 Proyectos
 Costo de Proyectos: S/. 719,827,519

Ejecutado año 2020: S/. 273,239,616
 Ejecutado año 2021: S/. 10,824,666
 Ejecutado año 2022: S/. 10,167,975

Total ejecutado 2020; 2021 y 2022:
 S/.294,232,257

Saldo por ejecutar: S/. 294,232,257

Fuente: Consulta amigable MEF
 Elaboración: Mesa de Concertación para la Lucha contra la Pobreza Moquegua
 *Actualizado a 2022

PROYECTOS DE INVERSIÓN DEL GOBIERNO REGIONAL EN EL DEPARTAMENTO DE MOQUEGUA PARA LA FUNCIÓN EDUCACIÓN PARA LOS AÑOS 2020; 2021 y

2022



	Proyecto	Costo	Ejecución al año	Ejecución año	2022				Ejecución Total	Avan % Total
			2020	2021	PIA	PIM	Devengado	Avance %		
1	2001621: ESTUDIOS DE PRE-INVERSION	0	46,664	0	0	0	0	0	46,664	0
2	2001707: LIQUIDACION DE OBRAS	0	10,800	0	0	0	0	0	10,800	0
3	2109460: MEJORAMIENTO E IMPLEMENTACION DE INFRAESTRUCTURA DEL INSTITUTO SUPERIOR TECNOLOGICO PUBLICO JOSE CARLOS MARIATEGUI DEL DISTRITO DE SAMEGUA, PROVINCIA MARISCAL NIETO, REGION MOQUEGUA	62,152,431	61,872,731	159,645	0	100,000	32,346	32.3	62,064,721	100
4	2160742: AMPLIACION Y MEJORAMIENTO DEL SERVICIO EDUCATIVO EN LA INSTITUCION EDUCATIVA N 43181 SEÑOR DE LOS MILAGROS DEL CENTRO POBLADO DE CHEN CHEN, DISTRITO DE MOQUEGUA, PROVINCIA MARISCAL NIETO, REGION MOQUEGUA	20,791,699	20,730,347	16,925	0	39,764	13,355	33.6	20,760,626	100
5	2166590: INSTALACION Y MEJORAMIENTO DE COBERTURA LIVIANA COMO MEDIDA DE PROTECCION DE LA RADIACION UV EN LAS INSTITUCIONES EDUCATIVAS DE EDUCACION BASICA REGULAR DEL NIVEL PRIMARIO BAJO LA JURISDICCION DE LA UGEL MARISCAL NIETO REGION MOQUEGUA	11,096,816	6,540,985	2,577,229	1,800,000	2,003,241	1,657,980	82.8	10,776,195	97
6	2166591: INSTALACION, MEJORAMIENTO DE COBERTURA LIVIANA COMO MEDIDA DE PROTECCION A LA RADIACION UV EN LAS INSTITUCIONES EDUCATIVAS DE EDUCACION BASICA REGULAR DEL NIVEL SECUNDARIO BAJO LA JURISDICCION DE LA UGEL ILO EN LA REGION MOQUEGUA	6,662,687	6,051,127	27,288	0	11,644	11,640	100	6,090,055	91
7	2167234: INSTALACION Y MEJORAMIENTO DE COBERTURA LIVIANA COMO MEDIDA DE PROTECCION A LA RADIACION UV EN LAS INSTITUCIONES EDUCATIVAS DE EDUCACION BASICA REGULAR DEL NIVEL SECUNDARIO BAJO LA JURISDICCION DE LA UGEL MARISCAL NIETO EN LA REGION MOQUEGUA	17,701,387	6,850,451	2,652,523	2,830,172	5,752,521	4,504,511	78.3	14,007,485	79
8	2167353: INSTALACION Y MEJORAMIENTO DE COBERTURA LIVIANA COMO MEDIDA DE PROTECCION A LA RADIACION UV EN LAS INSTITUCIONES EDUCATIVAS DE EDUCACION BASICA REGULAR DEL NIVEL INICIAL BAJO LA JURISDICCION DE LA UGEL MARISCAL NIETO EN LA REGION MOQUEGUA	5,968,071	5,903,236	25,320	38,182	1,433	1,017	70.9	5,929,573	99
9	2177741: MEJORAMIENTO DEL SERVICIO EDUCATIVO INCORPORANDO TIC EN LAS II.EE. DE EBR DE LA UGEL MARISCAL NIETO PROVINCIA MARISCAL NIETO Y PROVINCIA GENERAL SANCHEZ CERRO, REGION MOQUEGUA	61,144,583	3,095,135	34,816	500,000	41,165	0	0	3,129,950	5
10	2188230: MEJORAMIENTO DEL SERVICIO EDUCATIVO DE LA INSTITUCION EDUCATIVA MODELO SAN ANTONIO DEL CENTRO POBLADO SAN ANTONIO, DISTRITO DE MOQUEGUA, PROVINCIA DE MARISCAL NIETO, REGION MOQUEGUA	36,171,919	35,910,062	149,571	79,152	0	0	0	36,059,632	100
11	2194576: INSTALACION DEL SERVICIO EDUCATIVO MODELO DEL NIVEL PRIMARIA Y SECUNDARIA EN EL ASENTAMIENTO HUMANO VISTA AL MAR MZ C DEL CENTRO POBLADO PAMPA INALAMBRICA DEL DISTRITO DE ILO, PROVINCIA DE ILO, REGION MOQUEGUA	26,421,235	354,880	6,257,488	0	7,551,452	4,805,890	63.6	11,418,259	43
12	2197091: MEJORAMIENTO DEL SERVICIO EDUCATIVO EN LA INSTITUCION EDUCATIVA EMBLEMATICA ALMIRANTE MIGUEL GRAU SEMINARIO, SECTOR PAMPA INALAMBRICA, DISTRITO ILO, PROVINCIA ILO, DEPARTAMENTO MOQUEGUA	65,715,792	45,337,864	7,349,122	1,310,761	10,262,325	5,696,065	55.5	58,383,051	89
13	2234866: MEJORAMIENTO Y AMPLIACION DEL SERVICIO EDUCATIVO DE LA II.EE. FE Y ALEGRIA N 52, SECTOR PAMPA INALAMBRICA DISTRITO DE ILO, PROVINCIA DE ILO, DEPARTAMENTO DE MOQUEGUA	35,565,274	0	0	0	0	0	0	0	0
14	2249822: MEJORAMIENTO DE LOS SERVICIOS EDUCATIVOS DE LOS PROGRAMAS DE INTERVENCION TEMPRANA-PRITE- DE LAS LOCALIDADES DE MOQUEGUA E ILO DE LA REGION MOQUEGUA	4,837,792	114,794	4,195,058	270,938	577,150	465,170	80.6	4,775,022	99
15	2287238: MEJORAMIENTO DEL SERVICIO DE LA INSTITUCION EDUCATIVA INICIAL N 365 DE LA ASOCIACION DE VIVIENDA VILLA INGENIERIA, DISTRITO DE SAMEGUA, PROVINCIA MARISCAL NIETO - MOQUEGUA	2,759,691	2,056,988	658,557	0	5,725	5,668	99	2,721,213	99
16	2287277: MEJORAMIENTO DEL SERVICIO EDUCATIVO DE LA I.E.I. N 357 COMITE N 12 DEL DISTRITO DE SAMEGUA, PROVINCIA MARISCAL NIETO, REGION MOQUEGUA	6,278,198	173,391	4,375,026	28,679	1,321,127	1,016,104	76.9	5,564,521	89
17	2306471: MEJORAMIENTO DEL SERVICIO EDUCATIVO INICIAL EN LA I.E. INICIAL N368 JESUS DE NAZARETH, CENTRO POBLADO SAN ANTONIO, PROVINCIA MARISCAL NIETO - REGION MOQUEGUA	3,176,649	2,569,772	574,476	0	31,550	18,199	57.7	3,162,446	100
18	2306479: MEJORAMIENTO DEL SERVICIO EDUCATIVO EN LA INSTITUCION EDUCATIVA N 370 DEL CENTRO POBLADO CHEN CHEN, PROVINCIA DE MARISCAL NIETO, DISTRITO DE MOQUEGUA, REGION MOQUEGUA	7,833,531	4,970,090	2,389,989	0	98,117	67,751	69.1	7,427,830	95
19	2306846: CREACION DEL SERVICIO DE DRENAJE PLUVIAL EN LA QUEBRADA DEL CEMENTERIO, JUNTAS VECINALES SIMON BOLIVAR Y FUERZA VECINAL, EN LOS DISTRITOS DE MOQUEGUA Y SAMEGUA DE LA PROVINCIA DE MARISCAL NIETO - DEPARTAMENTO DE MOQUEGUA	10,315,471	81,547	0	0	0	0	0	81,547	1
20	2309138: MEJORAMIENTO DE LAS CAPACIDADES INFORMATICAS Y TECNOLOGICAS DE LOS ESTUDIANTES DE EDUCACION PRIMARIA Y SECUNDARIA EN LAS INSTITUCIONES EDUCATIVAS PUBLICAS DE LA REGION MOQUEGUA	138,433,491	10,838,552	8,179,727	28,404,822	64,631,692	31,939,255	49.4	50,957,534	37
21	2322192: MEJORAMIENTO Y AMPLIACION DE LOS SERVICIOS DE SALUD DEL ESTABLECIMIENTO DE SALUD CALACOA, DISTRITO DE SAN CRISTOBAL - PROVINCIA DE MARISCAL NIETO - DEPARTAMENTO DE MOQUEGUA	16,911,837	108,124	0	0	0	0	0	108,124	1
22	2340510: MEJORAMIENTO DEL SERVICIO EDUCATIVO EN LA INSTITUCION EDUCATIVA AGROPECUARIA SALINAS MOCHE, CENTRO POBLADO SALINAS MOCHE, DISTRITO DE PUQUINA, PROVINCIA GENERAL SANCHEZ CERRO, REGION MOQUEGUA	8,903,248	103,711	107,553	2,498,736	0	0	0	211,264	2
23	2344506: MEJORAMIENTO DEL SERVICIO EDUCATIVO EN LA I.E. INICIAL N 371, EN LA ASOCIACION DE VIVIENDA INQUILINOS DAMNIFICADOS, CENTRO POBLADO DE SAN FRANCISCO, DISTRITO DE MOQUEGUA, PROVINCIA DE MARISCAL NIETO - DEPARTAMENTO MOQUEGUA.	4,270,223	77,511	342,845	0	3,844,944	2,623,724	68.2	3,044,080	71
24	2344524: MEJORAMIENTO DEL SERVICIO EDUCATIVO EN LA I.E. INICIAL N 373, EN LA ASOCIACION DE VIVIENDA CRUZ EL SIGLO, CENTRO POBLADO DE CHEN CHEN, DISTRITO DE MOQUEGUA, PROVINCIA DE MARISCAL NIETO - DEPARTAMENTO MOQUEGUA	3,975,472	2,886,933	1,034,818	41,056	3,255	3,120	95.8	3,924,871	99
25	2344539: MEJORAMIENTO DEL SERVICIO EDUCATIVO EN LA I.E. INICIAL N 372, EN LA ASOCIACION DE VIVIENDA LOS TUNALES, CENTRO POBLADO DE CHEN CHEN, DISTRITO DE MOQUEGUA, PROVINCIA DE MARISCAL NIETO - DEPARTAMENTO DE MOQUEGUA	4,394,597	3,763,490	605,479	0	5,398	5,178	95.9	4,374,147	100

	Proyecto	Costo	Ejecución al año	Ejecución año	2022				Ejecución Total	Avan % Total
			2020	2021	PIA	PIM	Devengado	Avance %		
26	2359966: MEJORAMIENTO DEL SERVICIO DE EDUCACION NEUROPSICOPEDAGOGICA MEDIANTE EL MULTILINGÜISMO PARA EL DESARROLLO COGNITIVO DE LOS NIÑOS Y NIÑAS DE 35 AÑOS DEL II CICLO DE EDUCACION BASICA REGULAR EBR UGEL MARISCAL NIETO, ILO Y GRAL. SANCHEZ CERRO - 6 DISTRITOS DE LA PROVINCIA DE MARISCAL NIETO; 11 DISTRITOS DE LA PROVINCIA DE GENERAL SANCHEZ CERRO - DISTRITO DE ILO - PROVINCIA DE ILO - DEPARTAMENTO DE MOQUEGUA	13,764,116	747,827	1,760,778	2,500,000	2,500,000	1,336,328	53.5	3,844,933	28
27	2462752: ADQUISICION DE MOBILIARIO DE AULA; EN II.EE. PRIMARIA A NIVEL DEPARTAMENTAL	5,069,260	31,000	1,818,526	0	3,208,582	671,794	20.9	2,521,320	50
28	2462764: ADQUISICION DE MOBILIARIO DE AULA; EN II.EE. SECUNDARIA A NIVEL DEPARTAMENTAL	5,513,756	31,000	1,976,055	0	2,419,398	793,626	32.8	2,800,681	51
29	2468979: REMODELACION DE ESPACIO DEPORTIVO CON COBERTURA; ADQUISICION DE REFLECTORES; RENOVACION DE ZONA DE JUEGOS O PATIOS DE RECREO PARA NIÑOS; EN EL(LA) IE JORGE BASADRE GROHMANN - ILO DISTRITO DE ILO, PROVINCIA ILO, DEPARTAMENTO MOQUEGUA	3,194,234	0	1,216,936	0	1,770,871	145,683	8.2	1,362,619	43
30	2469263: REMODELACION DE ESPACIO DEPORTIVO SIN COBERTURA Y TRIBUNA; CONSTRUCCION DE CERCADO DE METAL; EN EL(LA) IE DANIEL BECERRA OCAMPO - ILO DISTRITO DE ILO, PROVINCIA ILO, DEPARTAMENTO MOQUEGUA	1,350,655	0	1,173,547	0	22,454	22,400	99.8	1,195,947	89
31	2483693: MEJORAMIENTO DEL SERVICIO DE CIRCULACION INTERNA (VEHICULAR Y PEATONAL) DE LA ZONA ESPECIAL DE DESARROLLO DE ILO (ZED - ILO), DISTRITO DE ILO - PROVINCIA DE ILO - DEPARTAMENTO DE MOQUEGUA	50,496,377	86,054	0	0	0	0	0	86,054	0
32	2485488: MEJORAMIENTO DEL SERVICIO DE ENSEÑANZA Y APRENDIZAJE EN LAS AREAS DE COMUNICACION Y MATEMATICA DEL NIVEL SECUNDARIA DE LAS II.EE. EN LAS PROVINCIAS DE GENERAL SANCHEZ CERRO, ILO Y MARISCAL NIETO DEL DEPARTAMENTO DE MOQUEGUA	11,745,749	26,494	42,443	1,500,000	2,561,509	425,198	16.6	494,135	4
33	2485619: MEJORAMIENTO Y AMPLIACION DEL SERVICIO EDUCATIVO DE LA I.E AMPARO BALUARTE, EN EL DISTRITO DE MOQUEGUA - PROVINCIA DE MARISCAL NIETO - DEPARTAMENTO DE MOQUEGUA	5,825,940	41,398	88,982	2,000,000	80,966	9,972	12.3	140,352	2
34	2485779: MEJORAMIENTO Y AMPLIACION DE LOS SERVICIOS EDUCATIVOS DE LA I.E. FERNANDO BELAUDE TERRY EN EL C.P. SAN ANTONIO DEL DISTRITO DE MOQUEGUA - PROVINCIA DE MARISCAL NIETO - DEPARTAMENTO DE MOQUEGUA	16,253,019	100,408	193,323	1,000,000	78,483	45,039	57.4	338,770	2
35	2488453: MEJORAMIENTO DEL SERVICIO DE EDUCACION SUPERIOR DE LA I.E.S.P.P. MERCEDES CABELLO DE CARBONERA, DISTRITO DE MOQUEGUA - PROVINCIA DE MARISCAL NIETO - DEPARTAMENTO DE MOQUEGUA	39,089,015	0	352,826	0	54,325	49,082	90.3	401,908	1
36	2490675: MEJORAMIENTO DEL SERVICIO EDUCATIVO DEL NIVEL PRIMARIA DE LA I.E. 43178 JOSE OLAYA BALANDRA EN EL DISTRITO DE ILO, PROVINCIA DE ILO Y DEPARTAMENTO DE MOQUEGUA DISTRITO DE ILO - PROVINCIA DE ILO - DEPARTAMENTO DE MOQUEGUA	18,363,395	0	251,175	4,016,948	2,602,967	272,417	10.5	523,592	3
37	2496443: MEJORAMIENTO DE LA PRESTACION DEL SERVICIO EDUCATIVO VIRTUAL DE LA GERENCIA REGIONAL DE EDUCACION DE MOQUEGUA PARA EL ADECUADO DESARROLLO DE COMPETENCIAS DE ESTUDIANTES Y DOCENTES DE IIIEE DE NIVEL SECUNDARIO PUBLICO EN LAS PROVINCIAS DE ILO, GENERAL SANCHEZ CERRO Y MARISCAL NIETO DEL DEPARTAMENTO DE MOQUEGUA	4,695,182	25,000	1,000,298	1,000,000	2,404,345	236,388	9.8	1,261,686	27
38	2507679: MEJORAMIENTO Y AMPLIACION DE LA PRESTACION DEL SERVICIO EDUCATIVO DEL NIVEL PRIMARIO Y SECUNDARIO DE LA INSTITUCION EDUCATIVA TÉCNICA CORONEL MANUEL C. DE LA TORRE DEL DISTRITO DE MOQUEGUA - PROVINCIA DE MARISCAL NIETO - DEPARTAMENTO DE MOQUEGUA	79,240,978	0	396,256	500,000	215,229	168,918	78.5	565,174	1
39	2511861: MEJORAMIENTO Y AMPLIACION DEL SERVICIO EDUCATIVO DE LA INSTITUCION EDUCATIVA INICIAL CUNA JARDIN N 251, URBANIZACION VILLA DEL MAR, DISTRITO DE ILO - PROVINCIA DE ILO - DEPARTAMENTO DE MOQUEGUA	5,627,497	0	41,479	0	106,084	53,808	50.7	95,287	2
40	2521609: CREACION DEL SERVICIO EDUCATIVO DEL NIVEL INICIAL EN EL ASENTAMIENTO HUMANO PROMUVI XI DE LA PAMPA INALAMBRICA, DISTRITO DE ILO - PROVINCIA DE ILO - DEPARTAMENTO DE MOQUEGUA	6,269,209	0	0	0	153,927	115,882	75.3	115,882	2
41	2524358: CREACION DEL SERVICIO DE EDUCACION INICIAL EN EL SECTOR DE 24 DE OCTUBRE PAMPA INALAMBRICA, DISTRITO DE ILO - PROVINCIA DE ILO - DEPARTAMENTO DE MOQUEGUA	3,040,822	0	0	0	85,000	0	0	0	0
42	2530720: MEJORAMIENTO DEL SERVICIO DE EDUCACION SUPERIOR TECNOLOGICO DEL IESTP JOSE CARLOS MARIATEGUI, DISTRITO DE SAMEGUA - PROVINCIA DE MARISCAL NIETO - DEPARTAMENTO DE MOQUEGUA	38,142,912	0	0	0	300,000	77,766	25.9	77,766	0
43	2533679: MEJORAMIENTO Y AMPLIACION DE LOS SERVICIOS EDUCATIVOS EN LA INSTITUCION EDUCATIVA INICIAL N° 225 EN EL ANEXO DE COGRI DEL DISTRITO DE OMATE - PROVINCIA DE GENERAL SANCHEZ CERRO - DEPARTAMENTO DE MOQUEGUA	4,868,083	0	0	0	34,542	1,728	5	1,728	0
44	2538219: MEJORAMIENTO DEL SERVICIO DE EDUCACION INICIAL EN LA I.E.I N° 349 DE LA JUNTA VECINAL NUEVO COPLAY DEL CENTRO POBLADO YACANGO, DISTRITO DE TORATA - PROVINCIA DE MARISCAL NIETO - DEPARTAMENTO DE MOQUEGUA	4,167,102	0	0	0	135,030	86,459	64	86,459	2
45	2539348: REPARACION DE ESPACIO DEPORTIVO ABIERTO, ESPACIO DE RECREACION PASIVA, INSTALACIONES EXTERIORES DE SERVICIOS BASICOS Y SERVICIOS HIGIENICOS Y/O VESTIDORES; ADEMAS DE OTROS ACTIVOS EN EL(LA) IE SEÑOR DE LOS MILAGROS - MOQUEGUA DISTRITO DE MOQUEGUA, PROVINCIA MARISCAL NIETO, DEPARTAMENTO MOQUEGUA	2,668,049	0	0	0	104,402	72,064	69	72,064	3
46	2544765: MEJORAMIENTO Y AMPLIACION DEL SERVICIO EDUCATIVO EN LA I.E. 43026 CARLOS ALBERTO CONDE VASQUEZ DISTRITO DE ILO - PROVINCIA DE ILO - DEPARTAMENTO DE MOQUEGUA	16,468,872	0	0	0	267,170	45,541	17	45,541	0
47	2545694: REMODELACION DE ESPACIO DEPORTIVO CON COBERTURA; ADQUISICION DE EQUIPO DEPORTIVO - RECREATIVO; EN EL(LA) IE DANIEL BECERRA OCAMPO - ILO DISTRITO DE ILO, PROVINCIA ILO, DEPARTAMENTO MOQUEGUA	349,425	0	0	0	349,424	0	0	0	0
48	2552736: CONSTRUCCION DE AMBIENTE COMPLEMENTARIO; EN EL(LA) IE 43060 SAN VICENTE DE PAUL - COALAUQUE DISTRITO DE COALAUQUE, PROVINCIA GENERAL SANCHEZ CERRO, DEPARTAMENTO MOQUEGUA	790,152	0	0	0	34,293	1,715	5	1,715	0
49	2552843: CONSTRUCCION DE ESPACIO DEPORTIVO CON COBERTURA; EN EL(LA) IE MARISCAL DOMINGO NIETO - OMATE DISTRITO DE OMATE, PROVINCIA GENERAL SANCHEZ CERRO, DEPARTAMENTO MOQUEGUA	701,348	0	0	0	33,731	1,731	5.1	1,731	0
50	2553146: CONSTRUCCION DE AUDITORIO; EN EL(LA) IE MARISCAL RAMON CASTILLA - ICHUÑA DISTRITO DE ICHUÑA, PROVINCIA GENERAL SANCHEZ CERRO, DEPARTAMENTO MOQUEGUA	1,266,974	0	0	0	34,801	11,841	34	11,841	1
51	2553367: CONSTRUCCION DE AULA DE EDUCACION PRIMARIA; EN EL(LA) IE 43126 - LA CAPILLA DISTRITO DE LA CAPILLA, PROVINCIA GENERAL SANCHEZ CERRO, DEPARTAMENTO MOQUEGUA	1,219,961	0	0	0	34,218	1,711	5	1,711	0
52	2553382: CONSTRUCCION DE LOSA DEPORTIVA; EN EL(LA) INSTITUCION EDUCATIVA TECNICO AGROPECUARIO SAN MIGUEL ARCANGEL DISTRITO DE CHOJATA, PROVINCIA GENERAL SANCHEZ CERRO, DEPARTAMENTO MOQUEGUA	857,071	0	0	0	34,640	11,680	33.7	11,680	1
53	2553430: CONSTRUCCION DE LOSA DEPORTIVA; EN EL(LA) IE ELIAS AGUIRRE ROMERO - LLOQUE DISTRITO DE LLOQUE, PROVINCIA GENERAL SANCHEZ CERRO, DEPARTAMENTO MOQUEGUA	546,558	0	0	0	34,380	11,630	33.8	11,630	2
54	2562147: ADQUISICION DE EQUIPAMIENTO DE AULA DE INNOVACION PEDAGOGICA; EN CIENTO CUARENTA Y NUEVE II.EE. INICIAL A NIVEL DEPARTAMENTAL (MOQUEGUA)	2,602,617	0	0	0	87,920	0	0	0	0

Departamento (Meta) 18: MOQUEGUA
 Nivel de Gobierno R: GOBIERNOS REGIONALES.
 Sector 99: GOBIERNOS REGIONALES
 Función 22: EDUCACION

**Proyectos de Inversión Multianuales en
 Función Educación:**

Total: 54 Proyectos
 Costo de Proyectos: S/. 905,670,422

Ejecutado año 2021: S/. 201,690,240
 Ejecutado año 2022: S/. 52,026,079
 Ejecutado año 2022: S/. 57,537,374

Total ejecutado 2020; 2021 y 2022:
 S/. 604,660,261

Saldo por ejecutar: S/. 574,568,606

PROYECTOS DE INVERSIÓN DEL GOBIERNO REGIONAL EN EL DEPARTAMENTO DE MOQUEGUA PARA LA FUNCIÓN AGROPECUARIA PARA LOS AÑOS 2020;
2021 y 2022

	Proyecto	Costo	Ejecución	Ejecución	2022				Ejecución Total	Avan % Total
			al año	año	PIA	PIM	Devengado	Avance %		
			2020	2021						
1	2001621: ESTUDIOS DE PRE-INVERSION	0	12,589,391	945,437	150,000	961,028	453,726	47.2	13,988,554	0
2	2002178: OPERACION Y MANTENIMIENTO - PASTO GRANDE	0	109,093,505	14,226,497	12,076,492	13,988,727	10,260,948	73.4	133,580,950	0
3	2112972: CREACION DE INFRAESTRUCTURA DE RIEGO REPRESA JUIÑAS PARA MEJORAMIENTO Y AMPLIACION DEL SERVICIO DE AGUA EN 4 LOCALIDADES DEL DISTRITO DE LLOQUE - PROVINCIA DE GENERAL SANCHEZ CERRO - DEPARTAMENTO DE MOQUEGUA	31,825,015	253,959	418,460	3,018,922	80,000	80,000	100	752,420	2
4	2166595: AMPLIACION DE LA FRONTERA AGRICOLA LOMAS DE ILO-MOQUEGUA	322,228,451	205,294,264	23,229,584	5,068,026	28,833,680	5,628,119	19.5	234,151,967	73
5	2187790: MEJORAMIENTO DE LOS SERVICIOS DE EXTENSION AGRICOLA Y ASISTENCIA TECNICA PARA LA COMPETITIVIDAD DE LAS CADENAS PRODUCTIVAS AGRICOLAS EN LA REGION MOQUEGUA	9,659,624	5,155,588	951,575	0	2,734,176	1,156,166	42.3	7,263,329	75
6	2234657: MEJORAMIENTO Y AMPLIACION DE LOS SERVICIOS DE AGUA PARA RIEGO EN LAS COMISIONES DE RIEGO COALAQUE Y PAMPA DOLORES EN 6 LOCALIDADES DEL DISTRITO DE COALAQUE - PROVINCIA DE GENERAL SANCHEZ CERRO - DEPARTAMENTO DE MOQUEGUA	38,409,972	315,817	28,053	4,200,000	0	0	0	343,870	1
7	2257643: INSTALACION DEL SERVICIO DE RESTAURACION DEL BOSQUE NATIVO Y SUS SERVICIOS ECOSISTEMICOS EN SOQUESANE, CUELLAR Y HUACALUNA, ZONAS PRIORIZADAS DE LOS DISTRITOS DE CUCHUMBAYA, TORATA E ILO, PROVINCIAS DE MARISCAL NIETO E ILO, REGION MOQUEGUA	4,855,547	97,270	0	0	0	0	0	97,270	2
8	2259692: INSTALACION DE INFRAESTRUCTURA HIDRAULICA PARA RIEGO PARA LA POBLACION DE QUERAPI REASENTADA EN LAS PAMPA DE JAGUAY RINCONADA, DISTRITO DE MOQUEGUA, PROVINCIA MARISCAL NIETO, REGION MOQUEGUA	10,198,974	9,948,849	0	0	266,537	54,249	20.4	10,003,098	98
9	2265319: MEJORAMIENTO DEL SISTEMA DE RIEGO INTEGRAL DE LA COMUNIDAD CAMPESINA DE CHILATA, DISTRITO DE PUQUINA Y COMUNIDAD DE SECHE LIBERTAD, DISTRITO DE LA CAPILLA, PROVINCIA GENERAL SANCHEZ CERRO, REGION MOQUEGUA	10,934,701	10,298,016	0	0	47,750	12,390	25.9	10,310,406	94
10	2300576: MEJORAMIENTO Y REHABILITACION DE LA INFRAESTRUCTURA DE BOMBEO DE AGUAS SUBTERRANEAS PARA LA PREVISION DE RECURSO HIDRICO DE LOS VALLES DE MOQUEGUA E ILO, PROVINCIA MARISCAL NIETO E ILO, REGION MOQUEGUA	12,980,359	149,144	1,698,888	1,000,000	5,683,957	1,300,776	22.9	3,148,808	24
11	2330013: MEJORAMIENTO DEL SERVICIO DE AGUA DE REGADIO CANAL JORATA, LOCALIDAD DE JORATA, DISTRITO DE PUQUINA - GENERAL SANCHEZ CERRO - MOQUEGUA	969,157	773,096	123,616	0	50,717	0	0	896,713	93
12	2376401: MEJORAMIENTO DEL SERVICIO DE AGUA PARA RIEGO EN EL SECTOR SAN JUAN - PAMPA LA CAHUA	2,947,232	1,482,315	695,928	0	3,112	0	0	2,178,243	74
13	2396386: MEJORAMIENTO DE LA INFRAESTRUCTURA DE RIEGO DE LOS CANALES DE HOSPITAL Y MICASQUIA EN EL ANEXO DE TAHUACA (SAN MIGUEL NUEVO) DEL DISTRITO DE UBINAS - PROVINCIA DE GENERAL SANCHEZ CERRO - DEPARTAMENTO DE MOQUEGUA	1,740,777	0	0	0	133,029	59,487	44.7	59,487	3
14	2441741: REPARACION DE BOCATOMA Y CANAL DE RIEGO; EN EL(LA) SISTEMA DE RIEGO SECTOR SANTO DOMINGO DISTRITO DE MOQUEGUA, PROVINCIA MARISCAL NIETO, DEPARTAMENTO MOQUEGUA	227,691	222,354	0	0	2,185	0	0	222,354	98
15	2442177: REPARACION DE BOCATOMA Y CANAL DE RIEGO; EN EL(LA) MOLLE - COMISION DE REGANTES LA RINCONADA, DISTRITO DE MOQUEGUA, PROVINCIA MARISCAL NIETO, DEPARTAMENTO MOQUEGUA	548,398	78,793	30,104	0	439,483	24,000	5.5	132,897	24
16	2442197: REPARACION DE CANAL DE RIEGO; EN EL(LA) SECTOR HUARACANE DE LA COMISION DE REGANTES DE ESTUQUIÑA, DE LA JUNTA DE USUARIOS DEL DISTRITO DE RIEGO, DISTRITO DE MOQUEGUA, PROVINCIA MARISCAL NIETO, DEPARTAMENTO MOQUEGUA	296,105	238,015	0	0	40,712	0	0	238,015	80
17	2442214: REPARACION DE BOCATOMA Y CANAL DE RIEGO; EN EL(LA) SECTOR RIOS Y FLORES DE LA COMISION DE REGANTES LA RINCONADA, DISTRITO DE MOQUEGUA, PROVINCIA MARISCAL NIETO, DEPARTAMENTO MOQUEGUA	317,011	290,749	0	0	1,577	0	0	290,749	92
18	2442279: REPARACION DE BOCATOMA; EN EL(LA) SECTOR PACAE - SISTEMA DE RIEGO DE LA COMISION DE REGANTES LA RINCONADA, DISTRITO DE MOQUEGUA, PROVINCIA MARISCAL NIETO, DEPARTAMENTO MOQUEGUA	100,644	98,970	0	0	1,674	0	0	98,970	98
19	2442288: REPARACION DE BOCATOMA; EN EL(LA) SECTOR YAGUAY - DE LA COMISION DE REGANTES DE ESTUQUIÑA, DE LA JUNTA DE USUARIOS DEL DISTRITO DE MOQUEGUA, PROVINCIA MARISCAL NIETO, DEPARTAMENTO MOQUEGUA	91,870	80,291	0	0	3,892	0	0	80,291	87
20	2442304: REPARACION DE BOCATOMA Y CANAL DE RIEGO; EN EL(LA) SECTOR ALFALFARES - COMISION DE REGANTES SANTA ROSA, DISTRITO DE MOQUEGUA, PROVINCIA MARISCAL NIETO, DEPARTAMENTO MOQUEGUA	735,548	686,072	21,152	0	18,836	0	0	707,225	96
21	2442319: REPARACION DE BOCATOMA Y CANAL DE RIEGO; EN EL(LA) SECTOR CALALUNA - COMISION DE REGANTES SANTA ROSA, DISTRITO DE MOQUEGUA, PROVINCIA MARISCAL NIETO, DEPARTAMENTO MOQUEGUA	1,861,371	1,635,215	185,774	0	7,875	0	0	1,820,990	98
22	2442365: REPARACION DE CANAL DE RIEGO; EN EL(LA) SECTOR YARAVICO ALTO - COMISION DE REGANTES SANTA ROSA, DISTRITO DE MOQUEGUA, PROVINCIA MARISCAL NIETO, DEPARTAMENTO MOQUEGUA	313,150	297,281	0	0	5,115	0	0	297,281	95
23	2442401: REPARACION DE CANAL DE RIEGO; EN EL(LA) SECTOR CHIMBA BAJA-COMISION DE REGANTES SANTA ROSA, DISTRITO DE MOQUEGUA, PROVINCIA MARISCAL NIETO, DEPARTAMENTO MOQUEGUA	361,773	349,375	4,307	0	4,256	0	0	353,681	98
24	2446723: REPARACION DE DEFENSA RIBEREÑA; EN EL(LA) SECTOR PUENTE EL CONDE AGUAS ARRIBA, COMISION DE REGANTES LA RINCONADA, DISTRITO DE MOQUEGUA, PROVINCIA MARISCAL NIETO, DEPARTAMENTO MOQUEGUA	1,020,234	956,644	13,415	0	36,562	0	0	970,059	95
25	2446846: REPARACION DE BOCATOMA Y CANAL DE RIEGO; EN EL(LA) SECTOR SAMEGUA, DE LA COMISION DE REGANTES DE ALTO MOQUEGUA, DISTRITO DE SAMEGUA, PROVINCIA MARISCAL NIETO, DEPARTAMENTO MOQUEGUA	655,213	428,529	18,772	0	203,888	0	0	447,302	68
26	2448434: REPARACION DE BOCATOMA; EN EL(LA) SECTOR YARAGUA, DE LA COMISION DE REGANTES DE YARAGUA, DISTRITO DE QUINISTAQUILLAS, PROVINCIA GENERAL SANCHEZ CERRO, DEPARTAMENTO MOQUEGUA	558,965	544,499	0	0	9,148	0	0	544,499	97
27	2448668: REPARACION DE PUENTE; EN EL(LA) SECTOR CHACLACA - LOS MOLLES - COALAQUE, DISTRITO DE COALAQUE, PROVINCIA GENERAL SANCHEZ CERRO, DEPARTAMENTO MOQUEGUA	143,943	0	0	0	2,252	0	0	0	0
28	2455684: REPARACION DE LINEA DE CONDUCCION; EN EL(LA) SECTOR PUCAPAMPA, EN LA LOCALIDAD ARAPA, DISTRITO DE YUNGA, PROVINCIA GENERAL SANCHEZ CERRO, DEPARTAMENTO MOQUEGUA	173,213	164,236	0	0	9,291	0	0	164,236	95
29	2457109: REPARACION DE LINEA DE CONDUCCION; EN EL(LA) SIFON TUMILACA EN LA LOCALIDAD CHIRILO, DISTRITO DE SAMEGUA, PROVINCIA MARISCAL NIETO, DEPARTAMENTO MOQUEGUA	6,608,937	4,033,664	1,978,234	0	343,700	247,947	72.1	6,259,846	95
30	2459547: MEJORAMIENTO DE LOS SERVICIOS DE PROMOCION Y EXTENSION AGROPECUARIA DE LAS AGENCIAS AGRARIAS DE LA GERENCIA REGIONAL DE AGRICULTURA EN LAS PROVINCIAS DE MARISCAL NIETO, ILO Y GENERAL SANCHEZ CERRO DEL DEPARTAMENTO DE MOQUEGUA	10,537,594	817,857	747,489	900,000	1,763,077	1,134,779	64.4	2,700,125	26

	Proyecto	Costo	Ejecución al	Ejecución	2022				Ejecución Total	Avan % Total
			año	año	PIA	PIM	Devengado	Avance %		
			2020	2021						
31	2460263: REPARACION DE DEFENSA RIBEREÑA; EN EL(LA) SECTOR ALTO MOQUEGUA, DISTRITO DE SAMEGUA, PROVINCIA MARISCAL NIETO, DEPARTAMENTO MOQUEGUA	8,138,268	1,289,578	4,876,854	2,389,740	1,729,527	1,607,127	92.9	7,773,558	96
32	2472459: MEJORAMIENTO DE LA CAPACIDAD OPERATIVA DE LA DIRECCION DE SANEAMIENTO FISICO LEGAL, GERENCIA REGIONAL AGRARIA, DISTRITO DE MOQUEGUA - PROVINCIA DE MARISCAL NIETO - DEPARTAMENTO DE MOQUEGUA	16,277,629	0	0	0	1,961,620	1,202,903	61.3	1,202,903	7
33	2472550: MEJORAMIENTO DE LA CAPACIDAD OPERATIVA PARA LA PROTECCION Y ATENCION DE AREAS PRODUCTIVAS DE LA REGION MOQUEGUA ALTO LA VILLA DEL DISTRITO DE MOQUEGUA - PROVINCIA DE MARISCAL NIETO - DEPARTAMENTO DE MOQUEGUA	15,864,798	5,345,559	7,279	150,000	1,917,965	321,477	16.8	5,674,315	36
34	2477081: MEJORAMIENTO DEL SERVICIO DE PROTECCION RIBEREÑA DE LOS RIOS TUMILACA Y MOQUEGUA - TRAMO II (PUENTE TUCUMAN AL PUENTE MONTALVO), EN LOS DISTRITOS DE MOQUEGUA Y SAMEGUA DE LA PROVINCIA DE MARISCAL NIETO - DEPARTAMENTO DE MOQUEGUA	41,691,362	98,639	182,928	0	81,228	75,771	93.3	357,338	1
35	2487158: REPARACION DE CANAL DE RIEGO; EN EL(LA) CANAL PALLAMURE EN LA LOCALIDAD HEMBRUNA, DISTRITO DE LA CAPILLA, PROVINCIA GENERAL SANCHEZ CERRO, DEPARTAMENTO MOQUEGUA	1,065,589	0	382,441	0	593,447	522,056	88	904,498	85
36	2497588: MEJORAMIENTO DEL SERVICIO DE AGUA PARA RIEGO POR GRAVEDAD EN LOS SISTEMAS DE RIEGO CHAMOS, SACATA, CONDE, EL PEDREGAL, PACAE, LOS VARGAS, RIOS Y FLORES Y LOS BELTRANES DE LA COMISION DE REGANTES RINCONADA DEL DISTRITO DE MOQUEGUA - PROVINCIA DE MARISCAL NIETO - DEPARTAMENTO DE MOQUEGUA	11,999,724	40,385	1,323	1,000,000	76,967	26,827	34.9	68,535	1
37	2502671: MEJORAMIENTO DEL SERVICIO DE AGUA PARA RIEGO EN LOS SISTEMAS DE RIEGO SAMATELO Y QUILANCHA DE LA COMISION DE REGANTES ESTUQUIÑA, DISTRITO DE MOQUEGUA - PROVINCIA DE MARISCAL NIETO - DEPARTAMENTO DE MOQUEGUA	2,177,311	0	126,777	0	30,461	29,808	97.9	156,585	7
38	2508017: MEJORAMIENTO Y AMPLIACION DEL SERVICIO DE APOYO AL DESARROLLO EN LA CADENA PRODUCTIVA DE CUYES EN LAS PROVINCIAS DE MARISCAL NIETO, GENERAL SANCHEZ CERRO Y ILO DEL DEPARTAMENTO DE MOQUEGUA	18,870,919	0	56,273	0	185,778	154,214	83	210,487	1
39	2517781: MEJORAMIENTO DE LA RENTABILIDAD DE LA PRODUCCION DE LECHE DEL AEO FONGAL, MOQUEGUA MARISCAL NIETO, MOQUEGUA	0	0	48,330	0	76,960	0	0	48,330	0
40	2517789: MEJORAMIENTO DE LA PRODUCCION Y RENTABILIDAD DE LA CRIANZA DE ALPACAS DE LA COMUNIDAD CAMPESINA DE ARUNTAYA, CARUMAS, MARISCAL NIETO, MOQUEGUA	0	0	82,901	0	24,549	24,549	100	107,450	0
41	2538215: MEJORAMIENTO DEL SERVICIO DE PROVISION DE AGUA PARA RIEGO TECNIFICADO EN LOS SECTORES DE DOCE QUEBRADAS Y BUENA VISTA ONCE DE LA COMISION DE RIEGO DOCE QUEBRADAS DEL CENTRO POBLADO DE YACANGO, DISTRITO DE TORATA - PROVINCIA DE MARISCAL NIETO - DEPARTAMENTO DE MOQUEGUA	14,036,839	0	0	0	269,261	62,495	23.2	62,495	0
42	2538560: CONSTRUCCION DE SISTEMA DE RIEGO; EN EL(LA) QUEBRADA DE HUASAHUAYCO, DISTRITO DE MATALAQUE, PROVINCIA GENERAL SANCHEZ CERRO, DEPARTAMENTO MOQUEGUA	767,761	0	0	0	34,380	10,155	29.5	10,155	1
43	2538571: CONSTRUCCION DE SISTEMA DE RIEGO; EN EL(LA) ANEXO DE TAMAÑA DISTRITO DE OMATE, PROVINCIA GENERAL SANCHEZ CERRO, DEPARTAMENTO MOQUEGUA	383,524	0	0	0	33,082	9,795	29.6	9,795	3
44	2538577: CONSTRUCCION DE RESERVORIO; EN EL(LA) SECTOR SABAYA, CENTRO POBLADO DE SAN JUAN DE DIOS, DISTRITO DE OMATE, PROVINCIA GENERAL SANCHEZ CERRO, DEPARTAMENTO MOQUEGUA	339,308	0	0	0	32,108	9,525	29.7	9,525	3
45	2538580: CONSTRUCCION DE CANAL; EN EL(LA) YARAPAMPA - TOMA GRANDE, EN LA LOCALIDAD COLOHUACHE, DISTRITO DE OMATE, PROVINCIA GENERAL SANCHEZ CERRO, DEPARTAMENTO MOQUEGUA	486,815	0	0	0	33,406	9,885	29.6	9,885	2
46	2538607: REPARACION DE RESERVORIO Y BOCATOMA - DESARENADOR; EN EL(LA) SECTOR DE SAN JUAN DE DIOS, DISTRITO DE OMATE, PROVINCIA GENERAL SANCHEZ CERRO, DEPARTAMENTO MOQUEGUA	267,753	0	0	0	32,757	9,705	29.6	9,705	4
47	2538610: REPARACION DE SISTEMA DE RIEGO; EN EL(LA) SECTOR DE LAJE - ACHICARI, DISTRITO DE OMATE, PROVINCIA GENERAL SANCHEZ CERRO, DEPARTAMENTO MOQUEGUA	230,826	0	0	0	31,621	9,375	29.6	9,375	4
48	2538611: CONSTRUCCION DE CANAL Y BOCATOMA; EN EL(LA) ZONA DE JAYALE PAILOJEN, DISTRITO DE PUQUINA, PROVINCIA GENERAL SANCHEZ CERRO, DEPARTAMENTO MOQUEGUA	424,282	0	0	0	33,893	10,005	29.5	10,005	2
49	2538614: CONSTRUCCION DE CANAL; EN EL(LA) CENTRO POBLADO DE SANTA CRUZ, ANEXO OYO OYO, DISTRITO DE ICHUÑA, PROVINCIA GENERAL SANCHEZ CERRO, DEPARTAMENTO MOQUEGUA	1,272,764	0	0	0	32,043	9,465	29.5	9,465	1
50	2538615: CONSTRUCCION DE SISTEMA DE RIEGO; EN EL(LA) MICROCUENCA DE ANASAMANI A POBAYA, EN EL ANEXO DE POBAYA, DISTRITO DE ICHUÑA, PROVINCIA GENERAL SANCHEZ CERRO, DEPARTAMENTO MOQUEGUA	1,433,602	0	0	0	33,828	10,005	29.6	10,005	1
51	2538617: CONSTRUCCION DE SISTEMA DE RIEGO; EN EL(LA) HUCHUY UQUQ, SEVILLAJE, EN EL ANEXO DE YANAHUARA, DISTRITO DE ICHUÑA, PROVINCIA GENERAL SANCHEZ CERRO, DEPARTAMENTO MOQUEGUA	729,202	0	0	0	31,881	375	1.2	375	0
52	2538618: CONSTRUCCION DE CANAL DE RIEGO; EN EL(LA) IACHAQUIN, ICHUPAMPA; EN LA COMUNIDAD CAMPESINA DE MIRAFLORES, DISTRITO DE ICHUÑA, PROVINCIA GENERAL SANCHEZ CERRO, DEPARTAMENTO MOQUEGUA	554,285	0	0	0	33,179	9,825	29.6	9,825	2
53	2538620: CONSTRUCCION DE BOCATOMA Y MURO DE CONTENCIÓN; EN EL(LA) ANEXO DE ESCACHA, DISTRITO DE UBINAS, PROVINCIA GENERAL SANCHEZ CERRO, DEPARTAMENTO MOQUEGUA	334,972	0	0	0	32,270	9,555	29.6	9,555	3
54	2538621: REPARACION DE RESERVORIO; EN EL(LA) SISTEMA DE AGUA POTABLE DE HUASACACHE; EN CENTRO POBLADO DE SECHE, DISTRITO DE LA CAPILLA, PROVINCIA GENERAL SANCHEZ CERRO, DEPARTAMENTO MOQUEGUA	243,210	0	0	0	28,701	8,535	29.7	8,535	4
55	2538622: CONSTRUCCION DE CANAL Y RESERVORIO; EN EL(LA) ANEXO DE AQUINA, DISTRITO DE YUNGA, PROVINCIA GENERAL SANCHEZ CERRO, DEPARTAMENTO MOQUEGUA	549,307	0	0	0	32,854	9,735	29.6	9,735	2
56	2538623: CONSTRUCCION DE CANAL DE RIEGO; EN EL(LA) SECTOR YURACCANCHA Y TINQUICANCHA, EN EL CENTRO POBLADO DE SANTIAGO DE PACHAS, DISTRITO DE CHOJATA, PROVINCIA GENERAL SANCHEZ CERRO, DEPARTAMENTO MOQUEGUA	1,835,149	0	0	0	32,043	9,375	29.3	9,375	1
57	2538625: CONSTRUCCION DE CANAL; EN EL(LA) CENTRO POBLADO LUCCO, DISTRITO DE LLOQUE, PROVINCIA GENERAL SANCHEZ CERRO, DEPARTAMENTO MOQUEGUA	548,664	0	0	0	33,731	9,975	29.6	9,975	2
58	2541529: INCREMENTO DE LA PRODUCCION Y PRODUCTIVIDAD DE FIBRA DE ALPACA DE LA ASOCIACION MUNAY PAQUCHA, EN EL ANEXO DE PAKU COMUNIDAD CAMPESINA DE LUCCO, PROVINCIA GENERAL SANCHEZ CERRO, REGION MOQUEGUA	0	0	0	0	116,150	98,175	84.5	98,175	0
59	2541530: CREACION DE LA GRANJA DE CUYES DE ARON EMPRENDEDORES Y NEGOCIOS S.A.C., BAJO YACANGO, DISTRITO DE TORATA, PROVINCIA MARISCAL NIETO, REGION MOQUEGUA	0	0	0	0	178,092	13,390	7.5	13,390	0
60	2541531: MEJORAMIENTO DE LA PRODUCCION DE LA FIBRA DE ALPACA EN EL AEO ASOCIACION DE PRODUCTORES ALPAQUEROS DE TITIRE, SAN CRISTOBAL, MARISCAL NIETO, MOQUEGUA	0	0	0	0	154,110	123,542	80.2	123,542	0

	Proyecto	Costo	Ejecución al	Ejecución	2022			Ejecución Total	Avan % Total	
			año	año	PIA	PIM	Devengado			Avance %
			2020	2021						
61	2541532: MEJORAMIENTO DE LA CALIDAD GENETICA MEDIANTE VIENTRES DE VACUNO DE LECHE PARA LA ASOCIACION DE GANADEROS LA LECHERIA DEL SECTOR DEL VALLE, DISTRITO SAN ANTONIO, PROVINCIA MARISCAL NIETO, REGION MOQUEGUA	0	0	0	0	151,740	22,500	14.8	22,500	0
62	2541534: MEJORAMIENTO DE LA PRODUCCION Y COMERCIALIZACION DE CUYES EN LA ASOCIACION DE CRIADORES DE CUY EL TESORO ESCONDIDO SECTOR DEL VALLE, DISTRITO SAN ANTONIO, PROVINCIA MARISCAL NIETO, REGION MOQUEGUA	0	0	0	0	155,385	28,938	18.6	28,938	0
63	2541535: MEJORAMIENTO DE LA PRODUCCION Y PRODUCTIVIDAD DE GANADO VACUNO LECHERO EN LA ASOCIACION DE CRIADORES DE VACUNOS DE LECHE DE LOS DISTRITOS DE CARUMAS, CUCHUMBAY Y SAN CRISTOBAL, PROVINCIA MARISCAL NIETO, REGION MOQUEGUA	0	0	0	0	147,420	132,290	89.7	132,290	0
64	2541536: AMPLIACION DE LA FRONTERA VITICOLA EN EL VALLE DE MOQUEGUA , CON LA INSTALACION DE LOS SISTEMAS DE CONDUCCION EN ESPALDERAS, PARA LA PRODUCCION DE UVA INDUSTRIAL NEGRA CRIOLLA VITIS VINIFERA L. PARA LA ASOCIACION DE PRODUCTORES AGRARIOS LA RINCONAD	0	0	0	0	153,460	98,889	64.4	98,889	0
65	2541537: MEJORAMIENTO DE LA CRIANZA Y COMERCIALIZACION DE PORCINOS DE LA COMUNIDAD CAMPESINA DE TALAMOLLE DEL DISTRITO DE PUQUINA, PROVINCIA GENERAL SANCHEZ CERRO, REGION MOQUEGUA	0	0	0	0	96,838	71,300	73.6	71,300	0
66	2541538: MEJORAMIENTO DE PRODUCCION DE LECHE A TRAVES DE LA IMPLEMENTACION DE MAQUINARIA AGRICOLA EN LA JUNTA DE USUARIOS DEL DISTRITO DE RIEGO MOQUEGUA, PROVINCIA MCAL. NIETO, REGION MOQUEGUA	0	0	0	0	409,440	0	0	0	0
67	2541540: MEJORAMIENTO DE LA PRODUCCION DE LECHE A TRAVES DE LA CRIA DE GANADO VACUNO EN EL AEO ASOCIACION DE PRODUCTORES AGROPECUARIOS VIRGEN DEL ROSARIO YALAGUA DE LA COMUNIDAD CAMPESINA DE YALAGUA, DISTRITO UBINAS, GENERAL SANCHEZ CERRO , REGION MOQUEGUA	0	0	0	0	116,000	100,838	86.9	100,838	0
68	2541541: MEJORAMIENTO DE LA RENTABILIDAD Y PRODUCCION DE CARNE DE VACUNO EN EL AEO LOS INNOVADORES DE PUQUINA, DISTRITO PUQUINA, PROVINCIA GENERAL SANCHEZ CERRO, REGION MOQUEGUA	0	0	0	0	159,752	8,995	5.6	8,995	0
69	2541543: MEJORAMIENTO DE LA CRIANZA DE PORCINOS CON LA INSTALACION DE PROCESO METANO GENICO PARA LA MITIGACION DEL IMPACTO AMBIENTAL, PARA LA ASOCIACION DE PORCICULTORES SANTA FE DE ILO, PROVINCIA DE ILO, REGION MOQUEGUA	0	0	0	0	200,072	79,308	39.6	79,308	0
70	2541544: MEJORAMIENTO DE LA PRODUCCION Y COMERCIALIZACION DEL CULTIVO DE PALTO DE LA ASOCIACION DE PRODUCTORES VALLECITO DE YOJO, DISTRITO CUCHUMBAYA, PROVINCIA MARISCAL NIETO, REGION MOQUEGUA	0	0	0	0	142,600	108,600	76.2	108,600	0
71	2541545: MEJORAMIENTO DE LA PRODUCCION Y COMERCIALIZACION DE CARNE DE PORCINOS EN LA ASOCIACION DE PRODUCTORES AGROPECUARIOS NUEVA VISION GYH, DISTRITO DE MOQUEGUA, PROVINCIA MARISCAL NIETO, DEPARTAMENTO DE MOQUEGUA	0	0	0	0	159,809	154,685	96.8	154,685	0
72	2541546: MEJORAMIENTO DE LA CAPACIDAD DE LECHE A TRAVES DE LA INNOVACION TECNOLOGICA EN LA ELABORACION DE ALIMENTOS BALANCEADO POR LA ASOCIACION DE CRIADORES DE ANIMALES PRODUCTORES NUTRIMENTOS MOQUEGUA, DIST. MOQUEGUA, PROV. MARISCAL NIETO, REGION MOQUEGUA	0	0	0	0	207,347	14,637	7.1	14,637	0
73	2541548: MEJORAMIENTO DE LA PRODUCCION DE LA VID A TRAVES DE LA IMPLEMENTACION DE MAQUINARIA AGRICOLA EN EL AEO TSA AGRO Y EXPORTACION S.A.C, MOQUEGUA, MARISCAL NIETO, MOQUEGUA	0	0	0	0	201,610	166,710	82.7	166,710	0
74	2541549: IMPLEMENTACION CON EQUIPAMIENTO Y MEJORA DE LA COMERCIALIZACION LACTEA DE LA ASOCIACION DE PRODUCTORES AGROGANADEROS DE LA COMUNIDAD DE TALAMOLLE, DISTRITO DE PUQUINA, PROVINCIA GENERAL SANCHEZ CERRO, REGION MOQUEGUA	0	0	0	0	154,800	0	0	0	0
75	2541550: AMPLIACION Y MEJORAMIENTO DEL CULTIVO DE PALTA HASS PARA LA ASOCIACION DE PRODUCTORES AGROPECUARIOS VIRGEN DE LA CANDELARIA CCAPAHUA, CACAHUARA DEL DISTRITO DE MATALAQUE, PROVINCIA GENERAL SANCHEZ CERRO, REGION MOQUEGUA	0	0	0	0	141,660	112,540	79.4	112,540	0
76	2541551: MEJORAMEINTO DE LA PRODUCCION Y PRODUCTIVIDAD LECHERA, EN LA EMPRESA MYC GANADERIA S.A.C, DEL DISTRITO DE SAN ANTONIO, PROVINCIA MCAL. NIETO, REGION MOQUEGUA	0	0	0	0	217,404	103,039	47.4	103,039	0
77	2541552: IMPLEMENTACION DE MAQUINARIA Y EQUIPOS NECESARIOS PARA LA LINEA DE PRODUCCION DE ACEITE DE OLIVA, COMO PROPUESTA TECNOLOGICA DE VALOR AGREGADO PARA LA ASOCIACION DE PRODUCTORES DEL VALLE DE ILO, EL ALGARROBAL, ILO, REGION MOQUEGUA	0	0	0	0	129,259	0	0	0	0
78	2547589: ADQUISICION DE EQUIPO DE AMBIENTES DE PROCESOS OPERACIONALES, IMPRESORA, IMPRESORA MULTIFUNCIONAL Y EQUIPO DE VIDEO VIGILANCIA; ADEMAS DE OTROS ACTIVOS EN EL(LA) DIRECCION REGIONAL DE AGRICULTURA, DISTRITO DE MOQUEGUA, PROVINCIA MARISCAL NIETO, DEPARTAMENTO MOQUEGUA	577,555	0	0	0	25,848	13,599	52.6	13,599	2
79	2553152: RENOVACION DE CANAL DE CAPTACION; EN EL(LA) CONDUCCION DE AGUA EN EL CANAL SALINAS MOCHE DISTRITO DE PUQUINA, PROVINCIA GENERAL SANCHEZ CERRO, DEPARTAMENTO MOQUEGUA	5,795,147	0	0	0	33,991	11,388	33.5	11,388	0
80	2553344: REPARACION DE TUBERIA; EN EL(LA) CANAL MADRE HUIRAPATA CENTRO POBLADO MENOR DE SACOHAYA, DISTRITO DE UBINAS, PROVINCIA GENERAL SANCHEZ CERRO, DEPARTAMENTO MOQUEGUA	970,141	0	0	0	34,121	11,511	33.7	11,511	1
81	2553358: RENOVACION DE CANAL DE RIEGO; EN EL(LA) REHABILITACION DEL CANAL MADRE DE SICUANI EN LA LOCALIDAD SICUANI, DISTRITO DE ICHUÑA, PROVINCIA GENERAL SANCHEZ CERRO, DEPARTAMENTO MOQUEGUA	2,522,381	0	0	0	34,964	11,864	33.9	11,864	0
82	2553427: RENOVACION DE TUBERIA; EN EL(LA) CANAL ANIMAS PAMPA EN LA COMUNIDAD CAMPESINA DE HUARINA, DISTRITO DE MATALAQUE, PROVINCIA GENERAL SANCHEZ CERRO, DEPARTAMENTO MOQUEGUA	763,907	0	0	0	34,382	11,632	33.8	11,632	2
83	2554187: REPARACION DE RESERVORIO; EN EL(LA) RESERVORIO MORO MORO DE CANAL DE TOMA LA GUIZA DEL ANEXO DE MORO MORO DEL DISTRITO DE OMATE, PROVINCIA GENERAL SANCHEZ CERRO, DEPARTAMENTO MOQUEGUA	221,894	0	0	0	9,327	9,327	100	9,327	4

Departamento (Meta) 18: MOQUEGUA
 Nivel de Gobierno R: GOBIERNOS REGIONALES.
 Sector 99: GOBIERNOS REGIONALES
 Función 10: AGROPECUARIA

**Proyectos de Inversión Multianuales en
 Función Agropecuaria:**

Total: 83 Proyectos
 Costo de Proyectos: S/. 622,676,357

Ejecutado año 2020: S/. 373,147,919
 Ejecutado año 2021: S/. 51,082,391
 Ejecutado año 2022: S/. 26,092,801

Total ejecutado 2020; 2021 y 2022:
 S/. 450,323,116

Saldo por ejecutar: S/. 172,353,241

PROYECTOS DE INVERSIÓN DEL GOBIERNO REGIONAL EN EL DEPARTAMENTO DE MOQUEGUA PARA LA FUNCIÓN SANEAMIENTO PARA LOS AÑOS 2020; 2021 y 2022



	Proyecto	Costo	Ejecución	Ejecución	2022				Ejecución Total	Avan % Total
			al año	año	PIA	PIM	Devengado	Avance %		
			2020	2021						
1	2001707: LIQUIDACION DE OBRAS	0	8,570	0	0	0	0	0	8,570	0
2	2031642: MEJORAMIENTO DEL SISTEMA DE AGUA POTABLE, E INSTALACION DE RED COLECTORA DE DESAGUE-PLANTA DE TRATAMIENTO DE AGUAS SERVIDAS DEL PUEBLO DE LA CAPILLA Y EL ANEXO DE VINOMORE, DISTRITO LA CAPILLA, REGION MOQUEGUA	12,165,078	11,650,770	0	0	339,279	164,591	48.5	11,815,361	97
3	2195488: MEJORAMIENTO Y CULMINACION DEL SISTEMA INTEGRAL DE SANEAMIENTO BASICO DEL, DISTRITO DE SAMEGUA - MARISCAL NIETO - MOQUEGUA	41,914,292	1,541,352	415,675	500,000	103,116	22,258	21.6	1,979,285	5
4	2277576: MEJORAMIENTO DEL SERVICIO DE AGUA POTABLE Y ALCANTARILLADO, EN EL CENTRO POBLADO DE TITIRE, DISTRITO DE SAN CRISTOBAL - MARISCAL NIETO - MOQUEGUA	1,594,017	0	0	0	259,646	94,753	36.5	94,753	6
5	2306846: CREACION DEL SERVICIO DE DRENAJE PLUVIAL EN LA QUEBRADA DEL CEMENTERIO, JUNTAS VECINALES SIMON BOLIVAR Y FUERZA VECINAL, EN LOS DISTRITOS DE MOQUEGUA Y SAMEGUA DE LA PROVINCIA DE MARISCAL NIETO - DEPARTAMENTO DE MOQUEGUA	10,315,471	2,406,239	6,847,512	1,279,167	151,208	90,516	59.9	9,344,266	91
6	2396370: AMPLIACION DEL SISTEMA DE AGUA POTABLE PARA CONSUMO HUMANO Y MEJORAMIENTO DE SANEAMIENTO RURAL EN LA LOCALIDAD DE QUINSACHATA, CENTRO POBLADO DE CENTRO COCHANI - DISTRITO DE UBINAS - PROVINCIA DE GENERAL SANCHEZ CERRO - REGION MOQUEGUA	1,677,268	1,275,244	353,510	0	2,748	1,759	64	1,630,514	97

Departamento (Meta) 18: MOQUEGUA
 Nivel de Gobierno R: GOBIERNOS REGIONALES.
 Sector 99: GOBIERNOS REGIONALES
 Función 18: SANEAMIENTO

Proyectos de Inversión Multianuales en Función Saneamiento:

Total: 6 Proyectos
 Costo de Proyectos: S/. 67,666,126

Ejecutado año 2020: S/. 16,882,175
 Ejecutado año 2021: S/. 7,616,697
 Ejecutado año 2022: S/. 373,877

Total ejecutado 2020; 2021 y 2022:
 S/.24,872,749

Saldo por ejecutar: S/. 42,793,377

PROYECTOS DE INVERSIÓN DEL GOBIERNO REGIONAL EN EL DEPARTAMENTO DE MOQUEGUA PARA LA FUNCIÓN TRANSPORTES PARA LOS AÑOS 2020; 2021 y 2022

	Proyecto	Costo	Ejecución al año	Ejecución año	2022				Ejecución Total	Avan % Total
			2020	2021	PIA	PIM	Devengado	Avance %		
1	2001621: ESTUDIOS DE PRE-INVERSION	0	600,921	419,583	0	485,808	348,031	71.6	1,368,535	0
2	2046177: MEJORAMIENTO DE LA RED VIAL DEPARTAMENTAL MOQUEGUA-AREQUIPA; TRAMO MO-108: CRUZ DE FLORES, DISTRITOS TORATA, OMAE, COALAQUE, PUQUINA, L.D. PAMPA USUÑA, MOQUEGUA; TRAMO AR-118: DISTRITOS POLOBAYA, POCASI, MOLLEBAYA, AREQUIPA	816,937,796	138,030,119	164,859	0	203,826	135,711	66.6	138,330,689	17
3	2177187: CONSTRUCCION DE LA CARRETERA A NIVEL DE TROCHA CARROZABLE, RUTA TRAMO QUINISTAQUILLA EMP MO-100 (CHIMPAPAMPA)-YARAGUA-YOJO EMP. MO-102 (CUCHUMBAYA), DE LOS DIST. DE QUINISTAQUILLAS-CUCHUMBAYA DE LA PROV. GRAL SANCHEZ CERRO-MCAL NIETO, REGION MOQUEGUA	50,522,629	44,618,198	3,034,047	1,833,290	1,948,489	1,178,286	60.5	48,830,532	97
4	2260022: CONSTRUCCION DE LA RED VIAL DEPARTAMENTAL DISTRITO LLOQUE - (C.P. SAN CRISTOBAL DE TORATA - C.P. HUARINA), DISTRITO MATALAQUE, PROVINCIA GENERAL SANCHEZ CERRO, REGION MOQUEGUA	19,238,857	1,437,158	4,663,140	2,500,000	3,628,671	789,337	21.8	6,889,635	36
5	2302938: CREACION DE LA TROCHA CARROZABLE DE TERCER ORDEN E INTEGRACION HUATALAQUE SANCRISTOBAL, DISTRITO DE CUCHUMBAYA - MARISCAL NIETO - MOQUEGUA	25,114,348	75,256	1,622,520	2,700,000	8,216,883	5,974,482	72.7	7,672,258	31
6	2305706: CREACION DEL INTERCAMBIO VIAL KENNEDY ENTRE LA AV. ANDRES AVELINO CACERES, CALLE PROLONGACION CALLAO, CALLE LAS DELICIAS Y LA VIA FERREA, DISTRITO DE ILO, PROVINCIA DE ILO, REGION MOQUEGUA DISTRITO DE ILO - PROVINCIA DE ILO - REGION MOQUEGUA	33,115,880	596,454	259,807	1,000,000	0	0	0	856,261	3
7	2333608: MEJORAMIENTO DE LA CARRETERA MO- 100 DESDE EL KM 00+000 PUENTE EL CHORRO AL KM 05+979, DISTRITO DE QUINISTAQUILLAS - PROVINCIA SANCHEZ CERRO - MOQUEGUA	24,770,943	446,533	188,443	2,800,000	4,863,546	1,056,355	21.7	1,691,331	7
8	2419959: CREACION CARRETERA COROISE-UNIDAD AGRICOLA CHARILAQUE DEL DISTRITO DE CHOJATA - PROVINCIA DE GENERAL SANCHEZ CERRO - DEPARTAMENTO DE MOQUEGUA	3,706,467	0	186,143	0	2,368,255	571,325	24.1	757,468	20
9	2448668: REPARACION DE PUENTE; EN EL(LA) SECTOR CHACLACA - LOS MOLLES - COALAQUE, DISTRITO DE COALAQUE, PROVINCIA GENERAL SANCHEZ CERRO, DEPARTAMENTO MOQUEGUA	143,943	137,483	3,408	0	0	0	0	140,891	98
10	2483693: MEJORAMIENTO DEL SERVICIO DE CIRCULACION INTERNA (VEHICULAR Y PEATONAL) DE LA ZONA ESPECIAL DE DESARROLLO DE ILO (ZED - ILO), DISTRITO DE ILO - PROVINCIA DE ILO - DEPARTAMENTO DE MOQUEGUA	50,496,377	0	5,110	0	0	0	0	5,110	0
11	2487781: CONSTRUCCION DE PUENTE; EN EL(LA) CARRETERA DEPARTAMENTAL-105 (QUEBRADA VOLCANMAYO), DISTRITO DE UBINAS, PROVINCIA GENERAL SANCHEZ CERRO, DEPARTAMENTO MOQUEGUA	1,777,100	6,160	89,179	0	1,681,756	0	0	95,339	5
12	2490735: CONSTRUCCION DE PUENTE PEATONAL; EN EL(LA) SECTOR QUEBRADA DEL VOLCAN DEL ANEXO DE CHIMPAPAMPA DISTRITO DE QUINISTAQUILLAS, PROVINCIA GENERAL SANCHEZ CERRO, DEPARTAMENTO MOQUEGUA	958,590	0	316,147	0	622,940	579,543	93	895,690	93
13	2507884: CREACION DEL SERVICIO DE TRANSITABILIDAD VEHICULAR DEPARTAMENTAL ENTRE (EMP. PE 01 S - EMP. MO-512), MOQUEGUA - LA CAPILLA, EN LAS PROVINCIAS DE MARISCAL NIETO Y GENERAL SANCHEZ CERRO DEL DEPARTAMENTO DE MOQUEGUA	62,712,543	0	557,785	2,200,000	1,056,893	99,194	9.4	656,979	1
14	2525790: CREACION DEL PUENTE VEHICULAR CAMATA SOBRE EL RIO TAMBO, ENTRE LA CARRETERA DEPARTAMENTAL MO-103 Y LA CARRETERA VECINAL MO-536 EN LOS DISTRITOS DE UBINAS Y YUNGA DE LA PROVINCIA DE GENERAL SANCHEZ CERRO - DEPARTAMENTO DE MOQUEGUA	5,445,614	0	0	0	142,625	8,065	5.7	8,065	0
15	2534168: CONSTRUCCION DE AMBIENTE COMPLEMENTARIO; ADQUISICION DE EQUIPO DE AMBIENTE COMPLEMENTARIO; EN EL(LA) DIRECCION DE ADMINISTRACION (AMBIENTES DE ARCHIVO GENERAL) DE LA DIRECCION REGIONAL DE TRANSPORTES Y COMUNICACIONES DEL GOBIERNO REGIONAL DE MOQUEGUA, DISTRITO DE MOQUEGUA, PROVINCIA MARISCAL NIETO, DEPARTAMENTO MOQUEGUA	297,540	0	0	0	30,000	19,410	64.7	19,410	7

Departamento (Meta) 18: MOQUEGUA
 Nivel de Gobierno R: GOBIERNOS REGIONALES.
 Sector 99: GOBIERNOS REGIONALES
 Función 15: TRANSPORTE

Proyectos de Inversión Multianuales en Función Transporte:

Total: 15 Proyectos
 Costo de Proyectos: S/. 1,095,238,627

Ejecutado año 2020: S/. 185,948,282
 Ejecutado año 2021: S/. 11,510,171
 Ejecutado año 2022: S/. 10,759,739

Total ejecutado 2020; 2021 y 2022:
 S/. 208,218,193

Saldo por ejecutar: S/. 887,020,434