



Mesa de Concertación
para la Lucha contra la Pobreza

PIURA

#CrecerEnComunidad

PARTOS DE MENORES DE 11-14 AÑOS Y ADOLESCENTES DE 15-19 AÑOS EN LA REGIÓN PIURA, AL 30 DE NOVIEMBRE 2022*.



Elaborado: Mesa de Concertación para la Lucha contra la Pobreza de Piura
Fuente: Sistema de Registro de Certificado de Nacido Vivo - Delimitación Política.
<https://webapp.minsa.gob.pe/dwcnv/dwterritorio.aspx>



#CrecerEnComunidad

Partos de Menores en la región Piura al 30 de noviembre 2022*.

82

PARTOS DE MENORES DE 11 A 14 AÑOS

Características de las madres menores de 11 a 14 años.



ESTADO CIVIL



68

NO REGISTRAN ESTADO CIVIL.

13

SOLTERO

01

CONVIVIENTE

EDUCACIÓN:

12

PRIMARIA COMPLETA

09

PRIMARIA INCOMPLETA

59

SECUNDARIA INCOMPLETA

02

ILETRADO



Mesa de Concertación
para la Lucha contra la Pobreza

PIURA

#CrecerEnComunidad

Partos en Menores de 11 a 14 años a nivel distrital al 30 de noviembre 2022*.



Distrital

El distrito de **SULLANA** registró mayor número de partos en menores de 11-14 años, al 30 de noviembre 2022*.



Elaborado: Mesa de Concertación para la Lucha contra la Pobreza de Piura, elaborado el 06.12.2022

Fuente: Sistema de Registro de Certificado de Nacido Vivo al 30.11.2022* Delimitación Política.

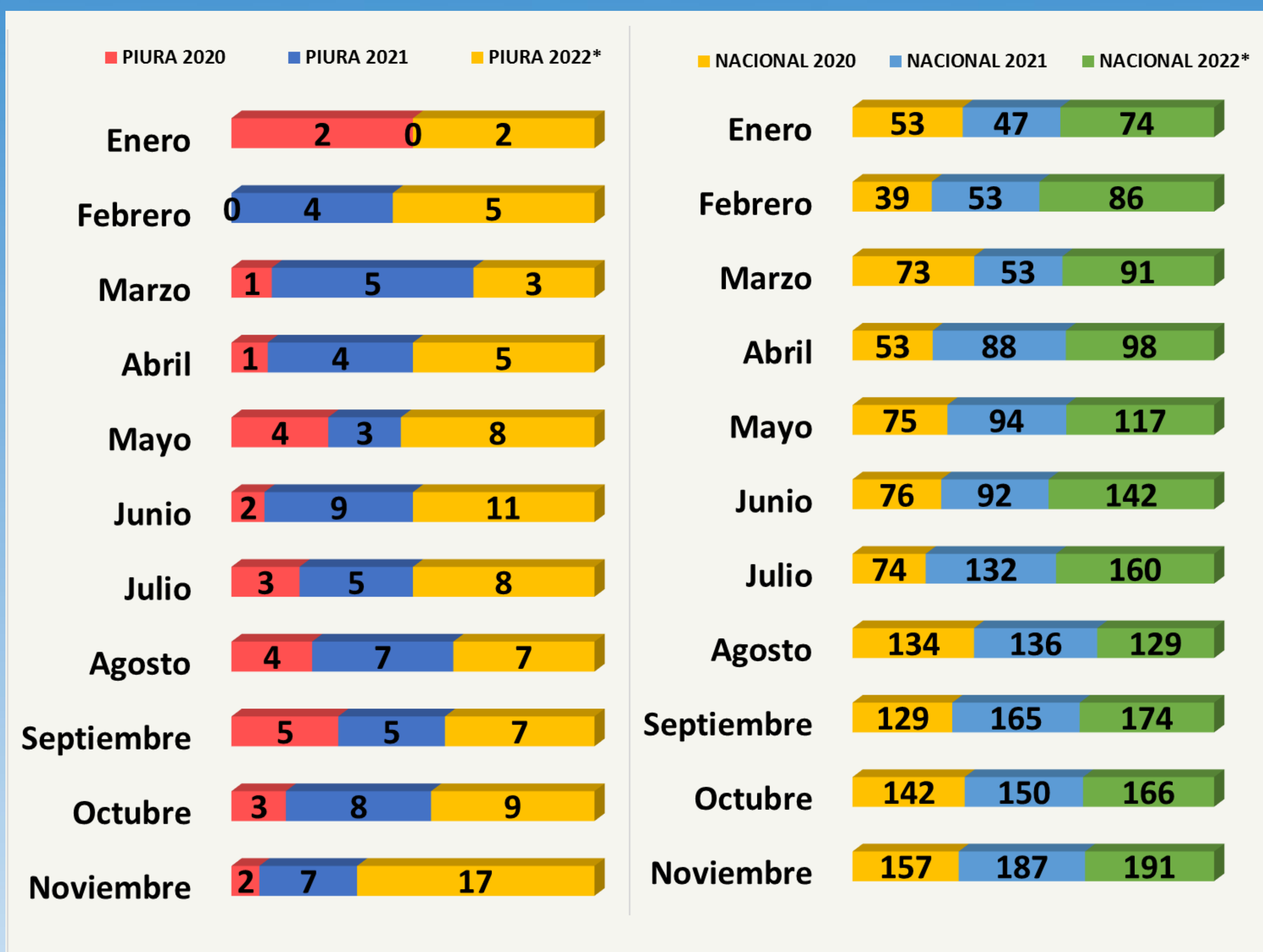


Mesa de Concertación
para la Lucha contra la Pobreza

PIURA

#CrecerEnComunidad

Partos de Menores 11-14 años a nivel nacional y regional (mensual) 2020-2021- 30 de noviembre 2022*.



Regional

Al **30 de noviembre** de **2022*** se reportan **82** partos en menores de 11 a 14 años.

Nacional

Al **30 de noviembre** de **2022*** se reportan **1,428** partos en menores de 11 a 14 años.



Mesa de Concertación
para la Lucha contra la Pobreza

PIURA

#CrecerEnComunidad

Partos de Adolescentes en la región Piura al 30 de noviembre 2022*.

3,667

PARTOS DE 15 A 19 AÑOS

Características de las madres entre 15 a 19 años.



ESTADO CIVIL

SOLTERA	2,029
NO REGISTRAN ESTADO CIVIL	1,573
CONVIVIENTE	51
CASADA	14

EDUCACIÓN

Primaria Completa	260
Primaria Incompleta	115
Secundaria Completa	1,456
Secundaria Incompleta	1,642
Superior No Universitaria Completa	11
Superior No Universitaria Incompleta	107
Superior Universitario Completo	01
Superior Universitario Incompleto	68
Iltrado	07

Elaborado: Mesa de Concertación para la Lucha contra la Pobreza de Piura, elaborado el 06.12.2022

Fuente: Sistema de Registro de Certificado de Nacido Vivo al 30.11.2022* Delimitación Política.




Mesa de Concertación
para la Lucha contra la Pobreza

PIURA

CrecerEnComunidad

Partos en Adolescentes de 15 a 19 años a nivel distrital al 30 de noviembre 2022*.



Distrital

El distrito de SULLANA registra mayor número de partos en Adolescentes de 15-19 años al 30 de noviembre 2022*.

Elaborado: Mesa de Concertación para la Lucha contra la Pobreza de Piura, elaborado el 06.12.2022

Fuente: Sistema de Registro de Certificado de Nacido Vivo al 30.11.2022* Delimitación Política.




Mesa de Concertación
para la Lucha contra la Pobreza

PIURA

CrecerEnComunidad

Partos de Adolescentes 15-19 años a nivel nacional y regional (mensual) 2020-2021 al 30 de noviembre 2022*.



Regional

Al **30 de noviembre** de
2022* se reportan
3,667 partos en
adolescentes de 15 a 19
años.

Nacional

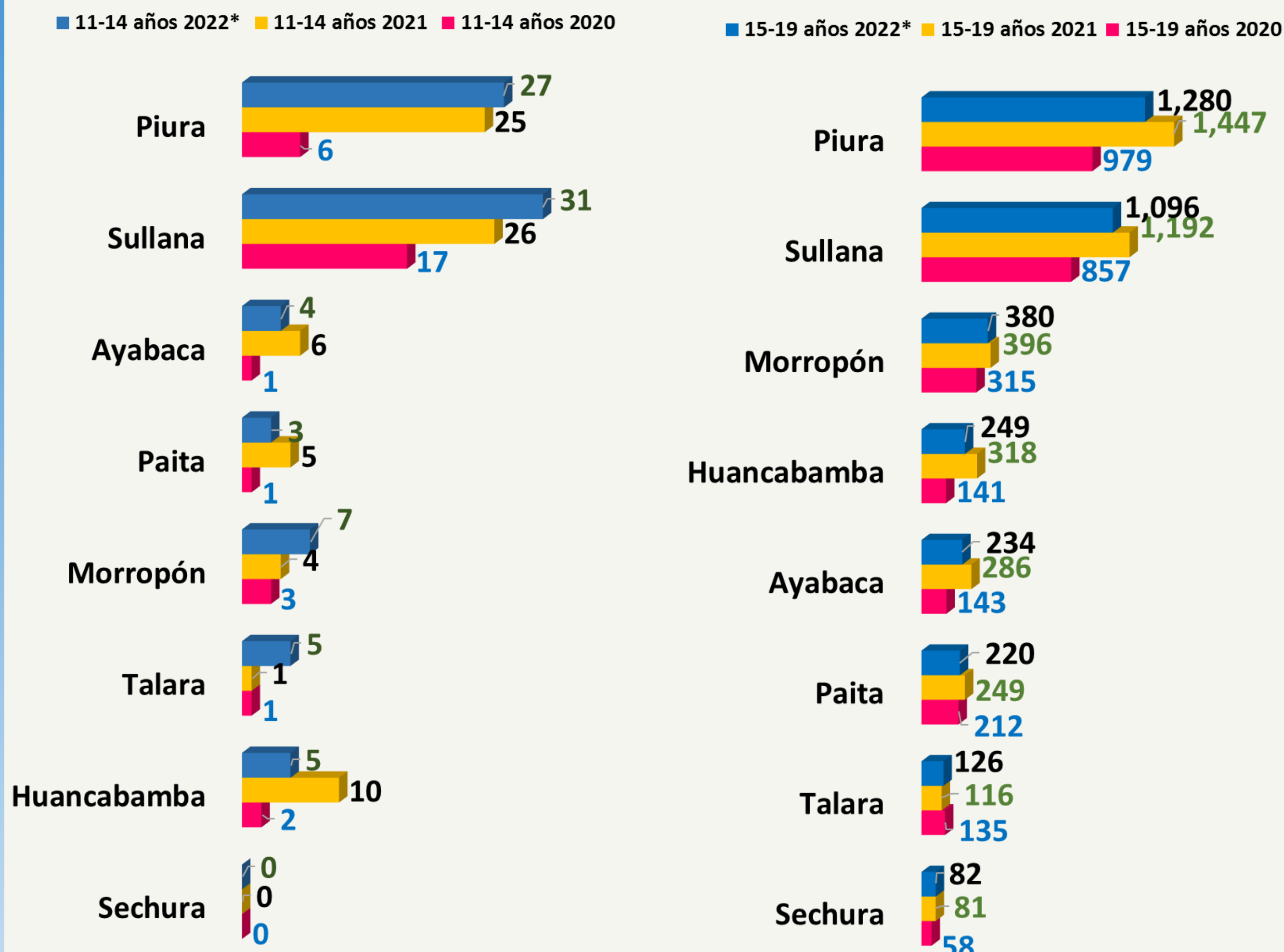
Al **30 de noviembre** de
2022* se reportan
44,864 partos en
adolescentes de 15 a 19
años.



Mesa de Concertación
para la Lucha contra la Pobreza
PIURA

#CreceEnComunidad

Partos en Menores (11-14 años) Adolescentes (15-19 años) a nivel provincial 2020-2021 al 30 de noviembre 2022*.



Menores de 11-14 años

La provincia de **Sullana** registra **mayor número de partos** en menores de **11-14 años**, al 30 de **noviembre 2022***.

Adolescentes de 15-19 años

La provincia de **Piura** registra **mayor número de partos** en adolescentes de **15-19 años**, al 30 de **noviembre 2022***.



Mesa de Concertación
para la Lucha contra la Pobreza

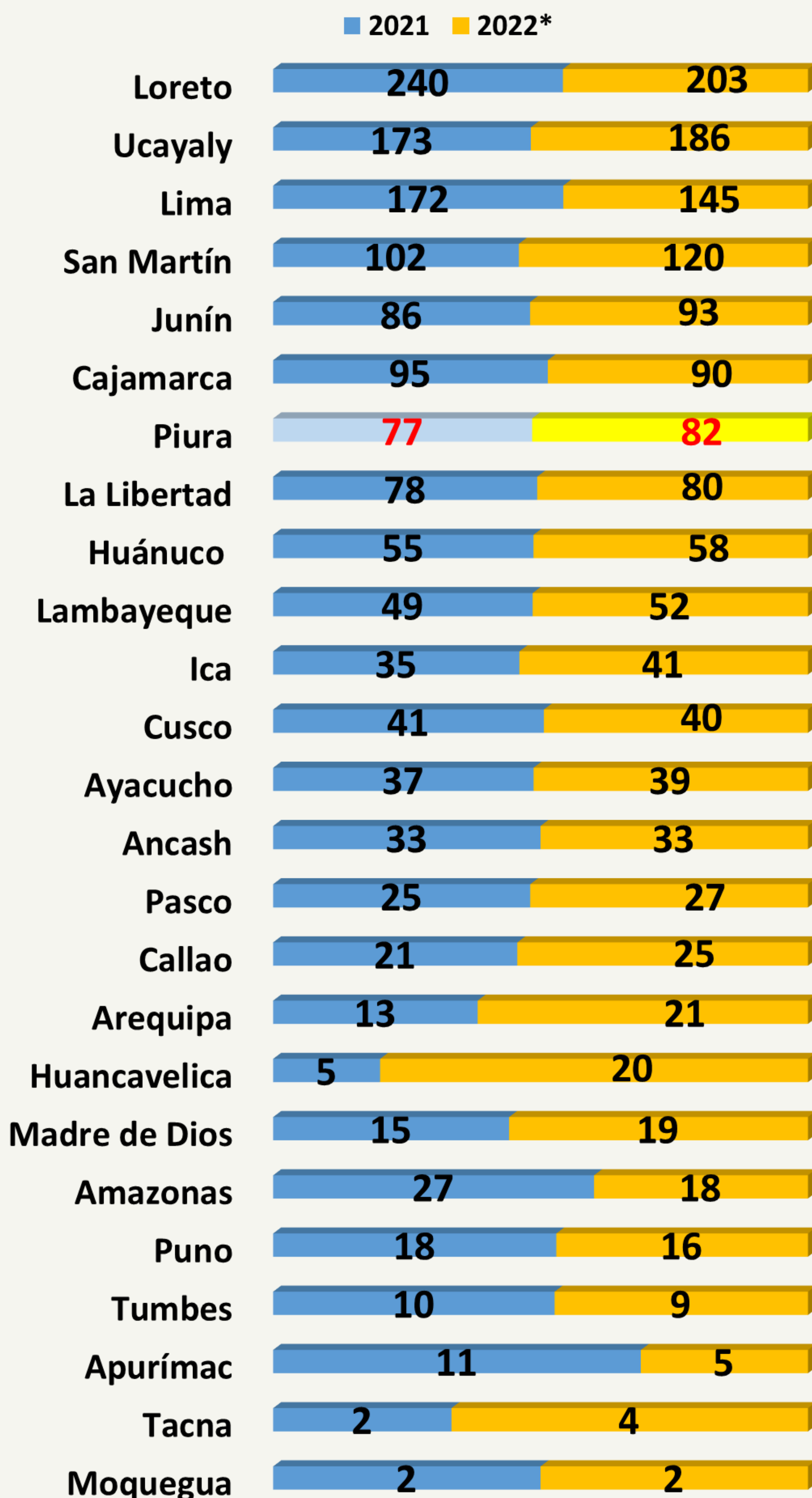
PIURA

#CrecerEnComunidad

Ranking nacional de Partos en menores de 11 a 14 años del 2021 - al 31 julio 2022*.

07^a

Región con mayor Partos en Menores de 11-14 años a nivel nacional, al 30 de noviembre 2022*.




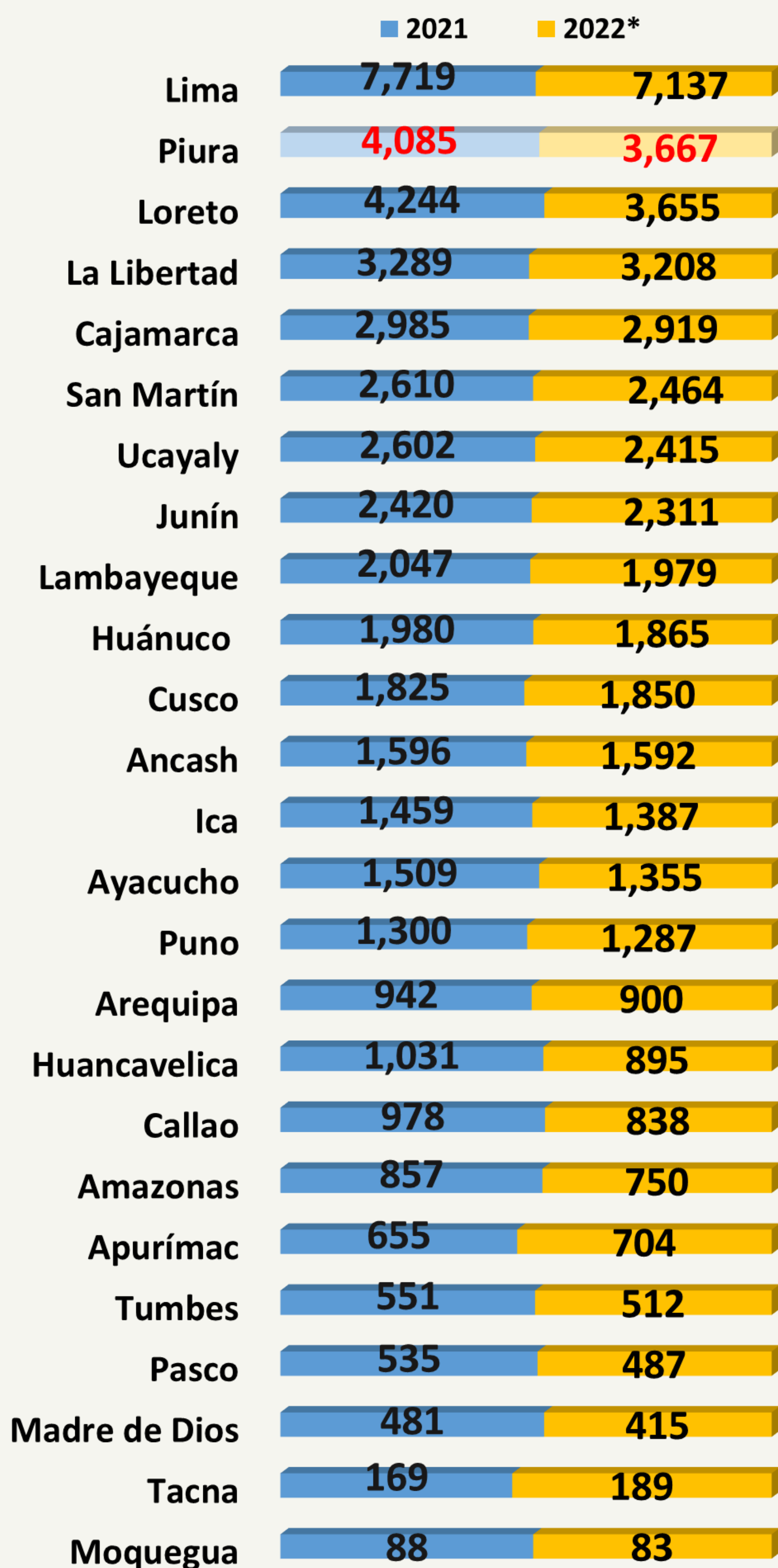


Mesa de Concertación
para la Lucha contra la Pobreza

PIURA

#CrecerEnComunidad

Ranking nacional de Partos de Adolescentes de 15 a 19 años del 2021- al 30 de noviembre 2022*.



Región con mayor Partos en Adolescentes de 15 a 19 años a nivel nacional al 30 de noviembre 2022*.



Elaborado: Mesa de Concertación para la Lucha contra la Pobreza de Piura, elaborado el 06.12.2022

Fuente: Sistema de Registro de Certificado de Nacido Vivo al 30.11.2022* Delimitación Política.



Mesa de Concertación
para la Lucha contra la Pobreza

PIURA

CrecerEnComunidad

Partos de Menores y Adolescentes al 30 de noviembre 2022*.



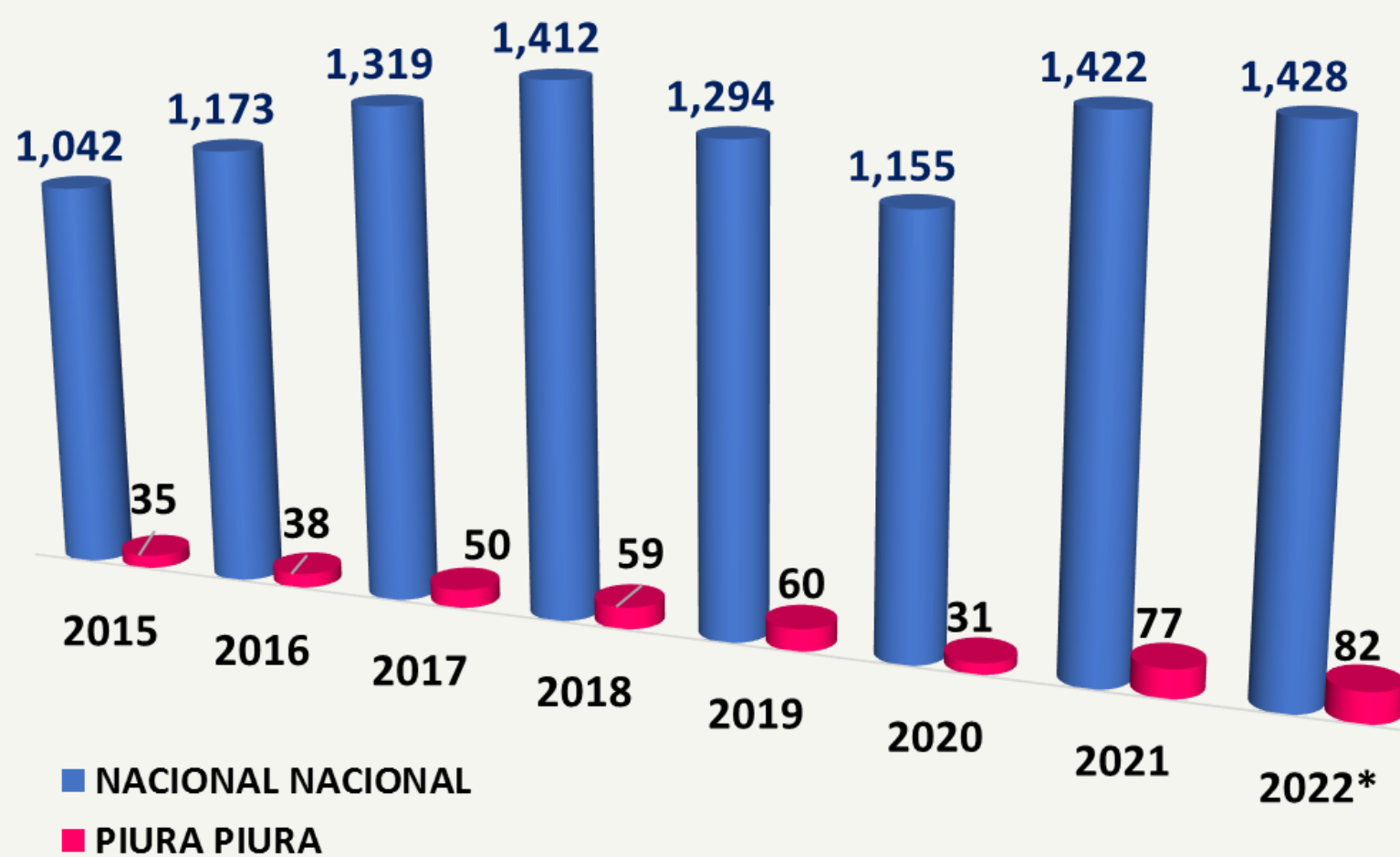
PARTOS DE MENORES DE 0 A 10 AÑOS AL 30.11.2022*

Partos de menores de 0 a 10 años a nivel nacional y regional del 2015-2022*



PARTOS DE MENORES DE 11 A 14 AÑOS AL 30.11.2022*

Partos de menores de 11 a 14 años a nivel nacional y regional del 2015-2022*



3,667

PARTOS DE ADOLESCENTES DE 15 A 19 AÑOS AL 30.11.2022*

Partos de adolescentes de 15 a 19 años a nivel nacional y regional del 2015-2022*





Mesa de Concertación
para la Lucha contra la Pobreza
PIURA

#CrecerEnComunidad

Partos en Menores y Adolescentes entre los años 2019 al 30 de noviembre 2022*.

Menores de 0-10 años

Nacional	09	22	07	01
Piura	--	01	01	--
	2019	2020	2021	2022*

Menores de 11-14 años

Nacional	1,294	1,155	1,422	1,428
Piura	60	31	77	82
	2019	2020	2021	2022*

Adolescentes de 15-19 años

Nacional	52,005	47,396	47,957	44,864
Piura	3,128	2,840	4,085	3,667
	2019	2020	2021	2022*



Mesa de Concertación
para la Lucha contra la Pobreza
PIURA

#CrecerEnComunidad

Partos en la región en Menores y Adolescentes 2019 al 30 de noviembre 2022*.

Menores de 11-14 años

11-14 años				
PIURA				
MES	2019	2020	2021	2022*
Enero	3	2	0	2
Febrero	3	0	4	5
Marzo	1	1	5	3
Abril	3	1	4	5
Mayo	4	4	3	8
Junio	8	2	9	11
Julio	5	3	5	8
Agosto	8	4	7	7
Septiembre	7	5	5	7
Octubre	7	3	8	9
Noviembre	2	2	7	17
TOTAL ANUAL	51	27	57	82

Adolescentes de 15-19 años

15-19 años				
PIURA				
MES	2019	2020	2021	2022*
Enero	219	216	195	274
Febrero	208	221	216	307
Marzo	276	255	293	332
Abril	259	208	339	359
Mayo	246	208	326	366
Junio	263	214	357	321
Julio	301	218	373	346
Agosto	276	254	408	345
Septiembre	286	248	447	354
Octubre	241	286	363	361
Noviembre	248	261	367	302
TOTAL ANUAL	2,823	2,589	3,684	3,667

Elaborado: Mesa de Concertación para la Lucha contra la Pobreza de Piura, elaborado el 06.12.2022

Fuente: Sistema de Registro de Certificado de Nacido Vivo al 30.11.2022* Delimitación Política.



Mesa de Concertación
para la Lucha contra la Pobreza

PIURA

MESA DE CONCERTACIÓN PARA LA LUCHA CONTRA LA POBREZA REGIÓN PIURA



[HTTP://WWW.MESADECONCERTACION.ORG.PE/](http://www.mesadeconcertacion.org.pe/)



[HTTPS://WWW.FACEBOOK.COM/MESADECONCERTACIONPIURA](https://www.facebook.com/mesadeconcertacionpiura)
[WWW.FACEBOOK.COM/MCLCPNACIONAL/](http://www.facebook.com/mclcpnacional/)



@MCLCP_NACIONAL

Dirección:

Calle Los Ceibos S/N esquina con Jr. Huallaga - Dpto. 01B1

Urbanización Santa Isabel, distrito Piura

E-mai: piura@mesadeconcertacion.org.pe
