



**CUÍDATE PARA
#CUIDARNOSENCOMUNIDAD**

MUERTES MATERNAS EN LA REGIÓN PIURA.

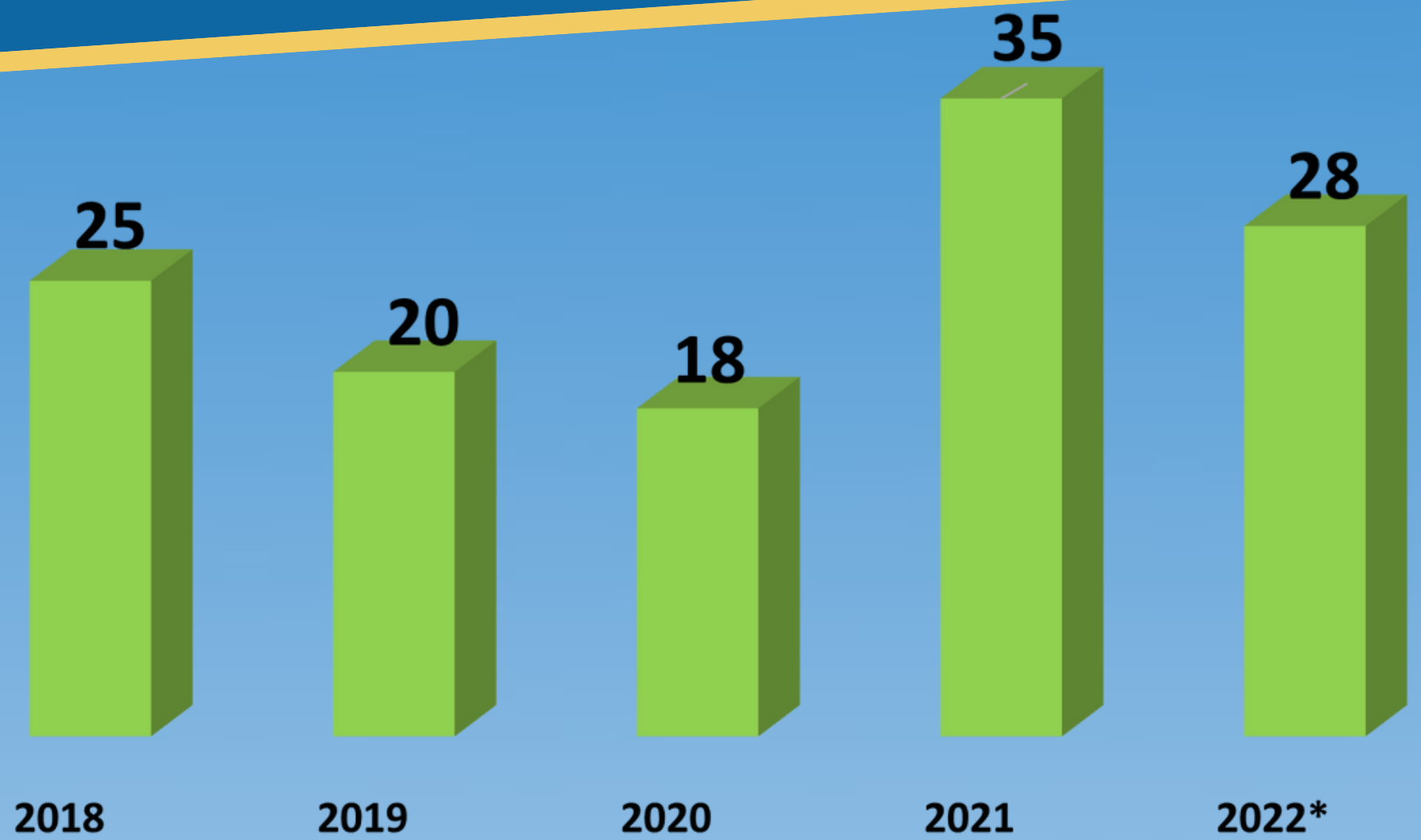
FUENTE: Semana Epidemiológica N° 43 – 2022*

Situación de la Salud Materno

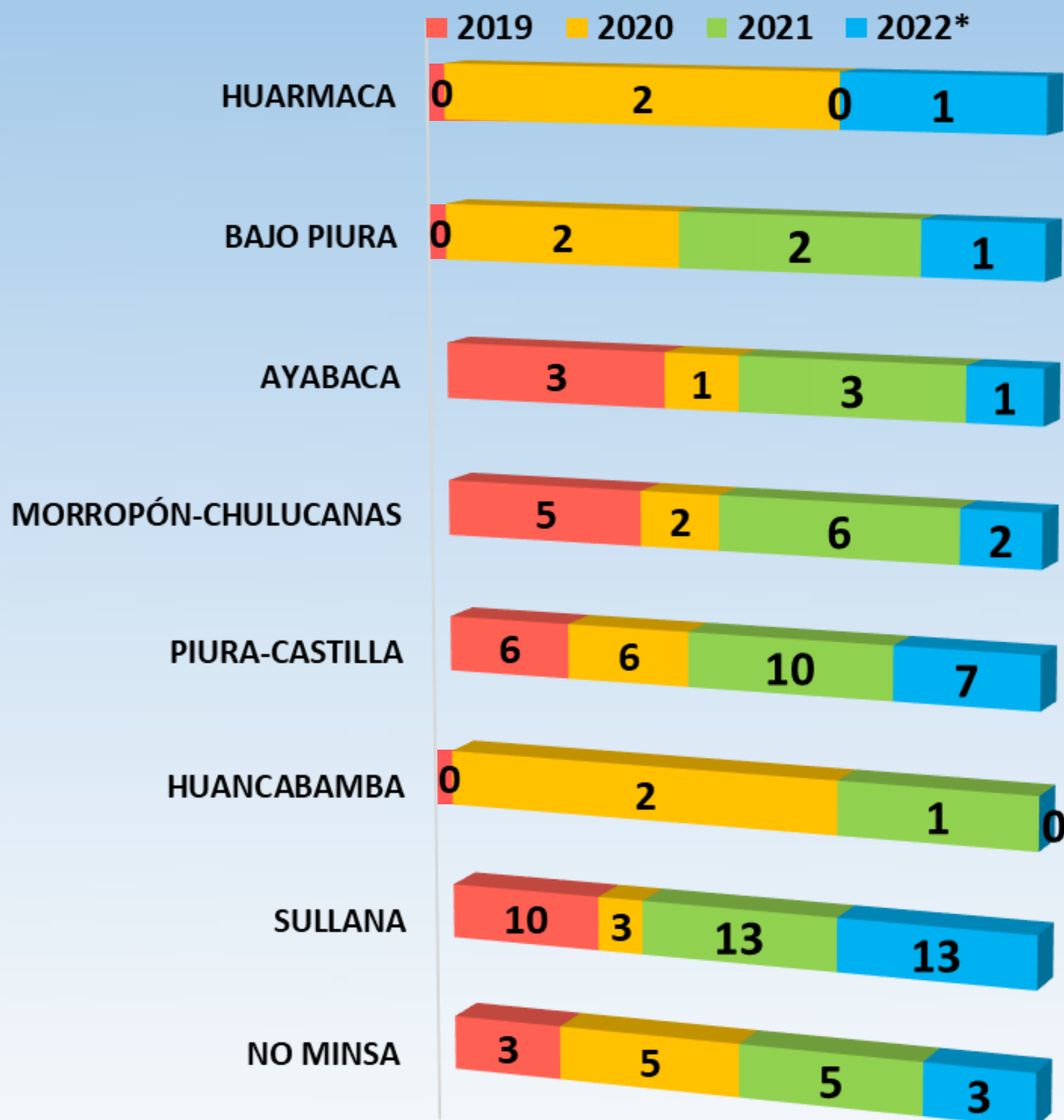
28

Muertes Maternas registradas a la semana 43 - 2022* en la región Piura.

MUERTES MATERNAS DEL 2018-2022* Y HASTA LA SEM 43 del 2022*



MUERTES MATERNAS DEL 2019 -2022* y HASTA LA SEM 43 del 2022* SEGÚN REDES DE SALUD



13

Muertes registradas en la Red Sullana al 2022*.

Situación de la Salud Materno

CASOS DE MUERTES MATERNAS POR DISTRITOS DEL 2016-2022* y HASTA LA SEM 43 del 2022*


En lo que va
del 2022*, el
distro de
Pariñas
registró
mayor casos
de muertes
maternas a
nivel regional

DISTRITO PROCED.	2016	2017	2018	2019	2020	2021	2022	Acumulado	%
TAMBO GRANDE	0	2	3	2	2	9	1	19	11.3
PARIÑAS	3	3	2	5	0	0	3	16	9.5
PIURA	4	1	3	3	1	0	1	13	7.7
SULLANA	3	3	1	1	1	3	1	13	7.7
CASTILLA	2	2	1	1	2	2	0	10	6.0
PAITA	2	2	1	0	3	1	1	10	6.0
SECHURA	4	2	0	1	2	0	1	10	6.0
CATACAOS	4	2	0	0	0	2	0	8	4.8
CHULUCANAS	2	2	1	1	0	2	2	10	6.0
HUANCABAMBA	1	4	0	0	0	0	0	5	3.0
FRIAS	1	1	1	1	1	0	0	5	3.0
SAPILICA	3	0	1	0	1	0	0	5	3.0
HUARMACA	1	0	2	0	2	0	2	7	4.2
LA UNION	0	2	0	1	0	2	2	7	4.2
AYABACA	0	1	1	1	0	2	1	6	3.6
SONDORILLO	0	0	4	0	1	0	0	5	3.0
MARCAVELICA	0	1	1	0	0	1	2	5	3.0
LAS LOMAS	1	0	0	1	1	0	1	4	2.4
BELLAVISTA	1	0	1	0	0	0	2	4	2.4
EL CARMEN DE LA FRONT	0	0	1	0	1	0	0	2	1.2
LA ARENA	0	0	1	0	0	1	1	3	1.8
BERNAL	2	0	0	0	0	0	0	2	1.2
YAMANGO	1	0	0	0	0	1	1	3	1.8
CHALACO	0	0	0	0	0	1	0	1	0.6
MORROPON	0	1	0	0	0	0	0	1	0.6
VICE	0	0	0	1	0	0	0	1	0.6
OTROS DISTRITOS	1	6	4	8	5	11	6	41	24.4
OTRAS REGIONES	0	1	1	0	0	2	0	0	0.0
TOTAL	36	36	30	27	23	40	28	168	100

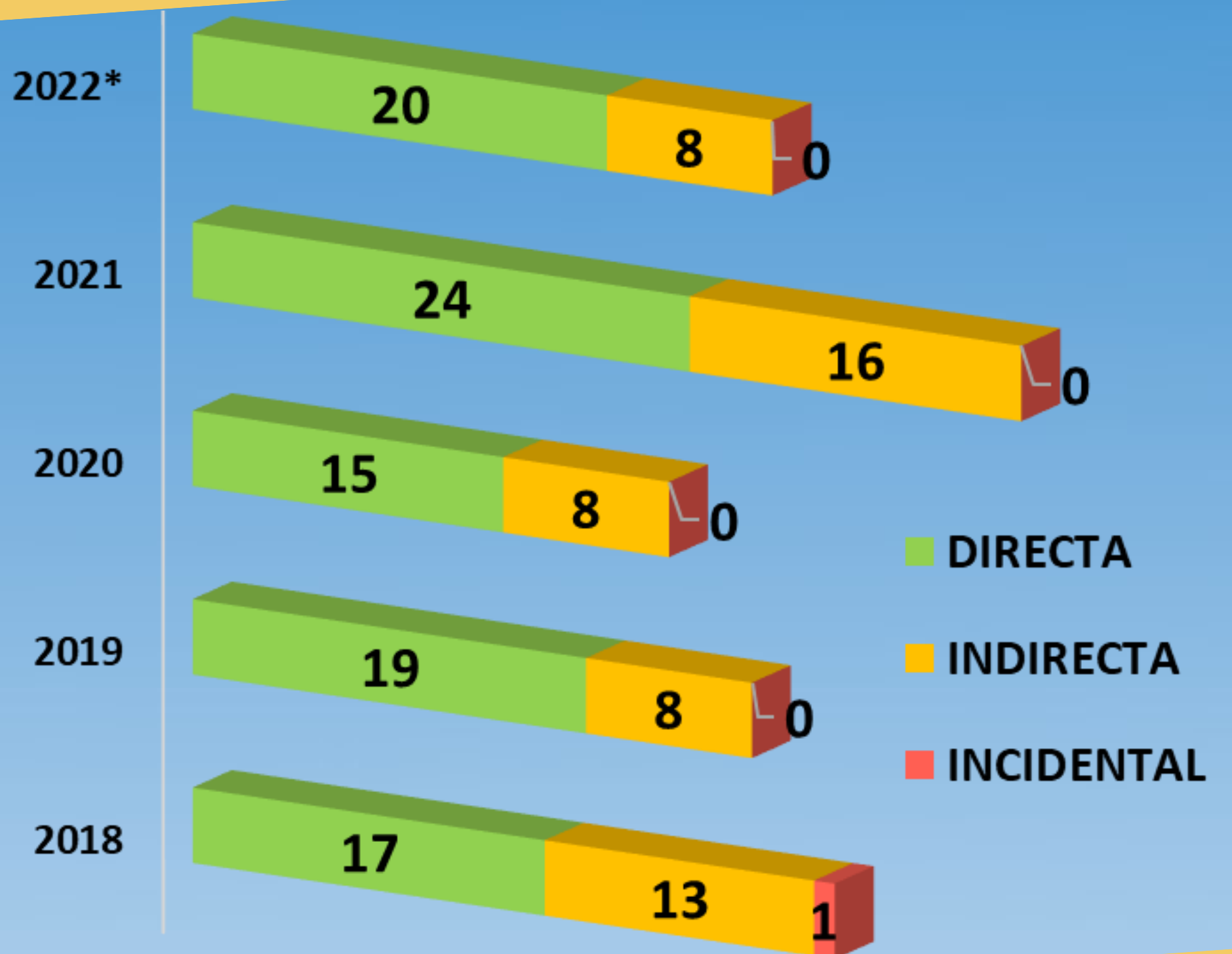
Situación de la Salud Materno

20

MUERTES MATERNA SEGÚN TIPO: DIRECTA-INDIRECTA-INCIDENTAL HASTA LA SEMANA 43-2022*.



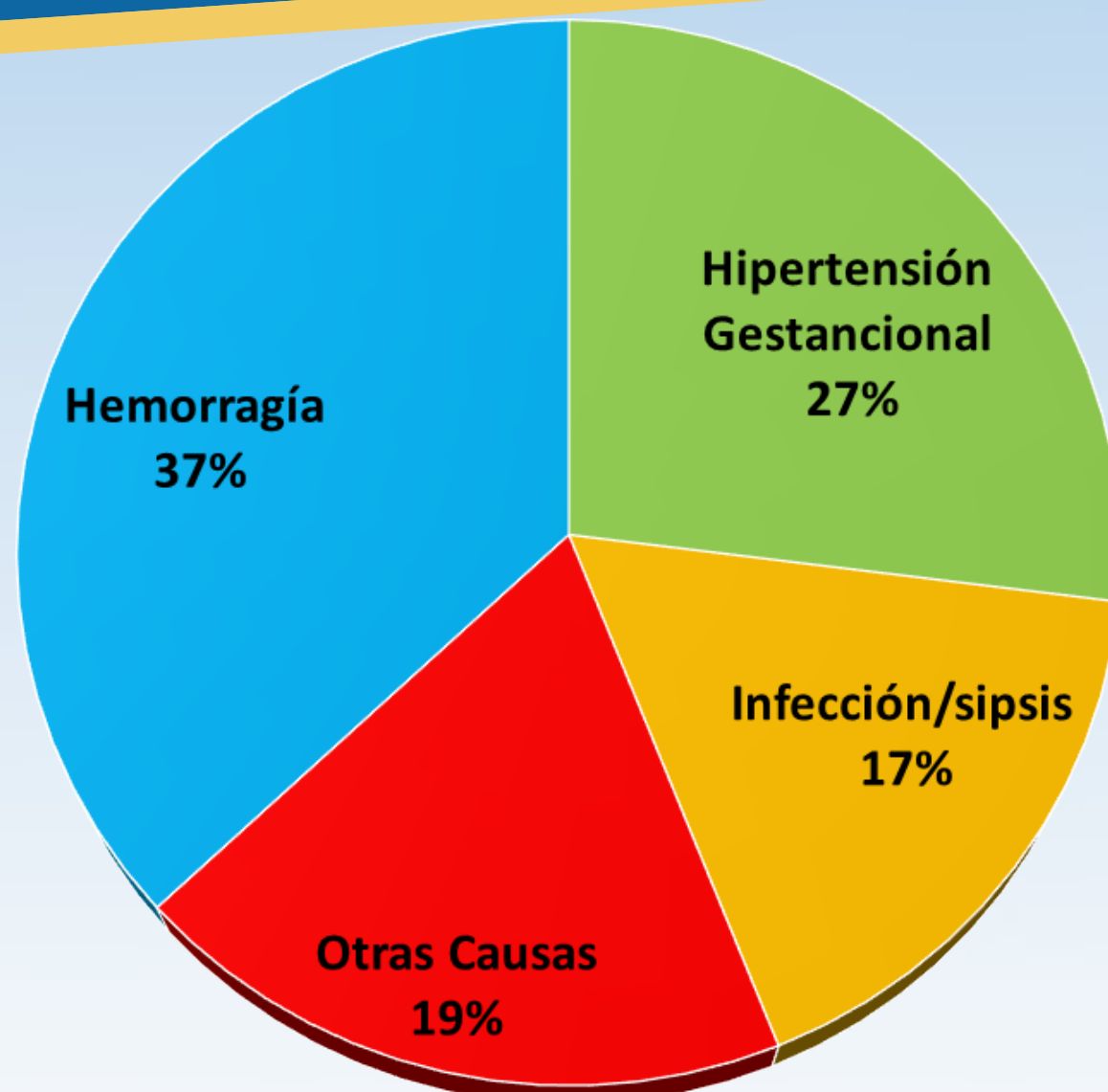
**Muertes
maternas
directas**



37%

de gestantes ha fallecido por hemorragia en lo que va del 2022*

SEGÚN CAUSA GENÉRICA DE MUERTE A LA SEMANA 43-2022*.

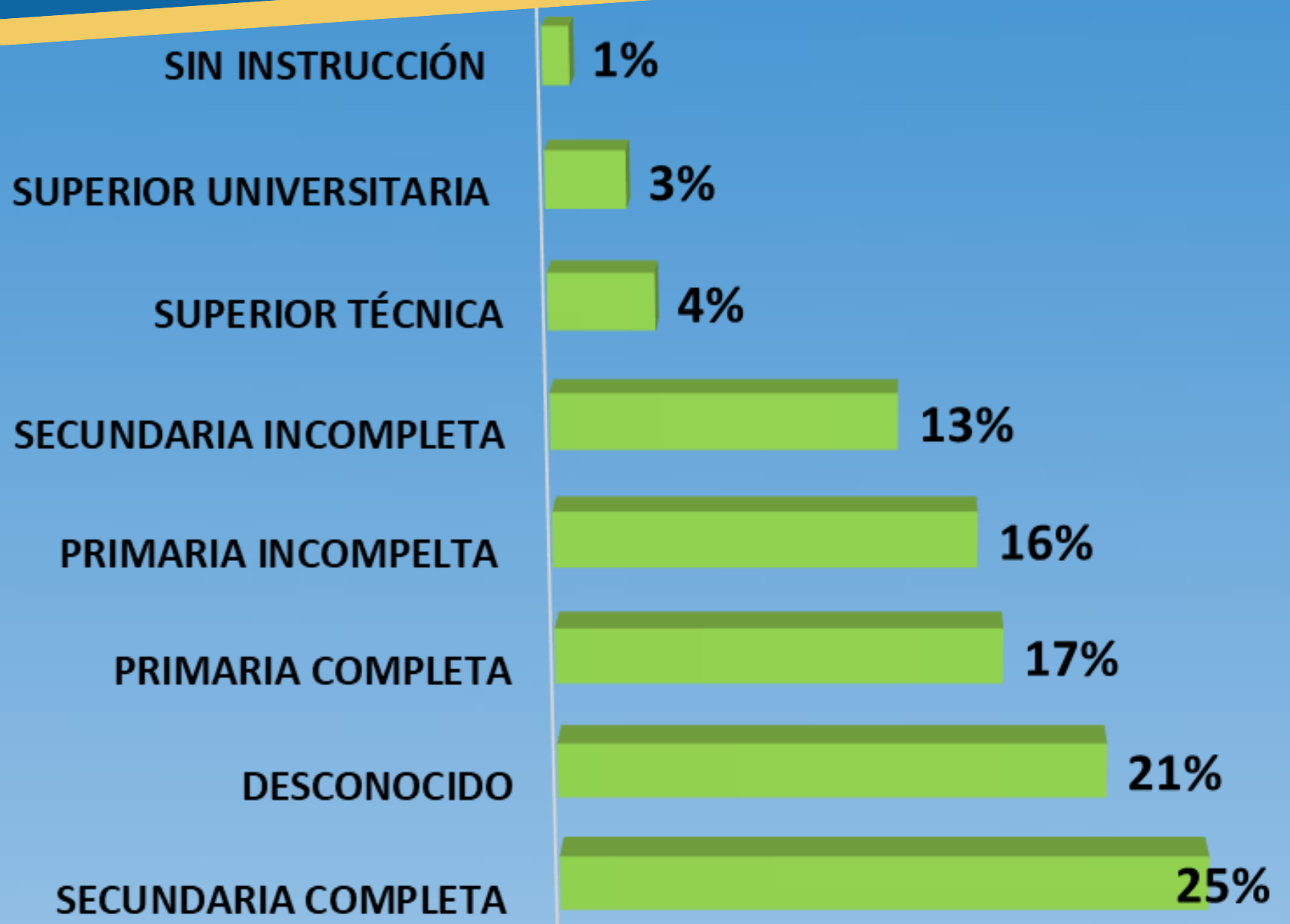


Situación de la Salud Materno

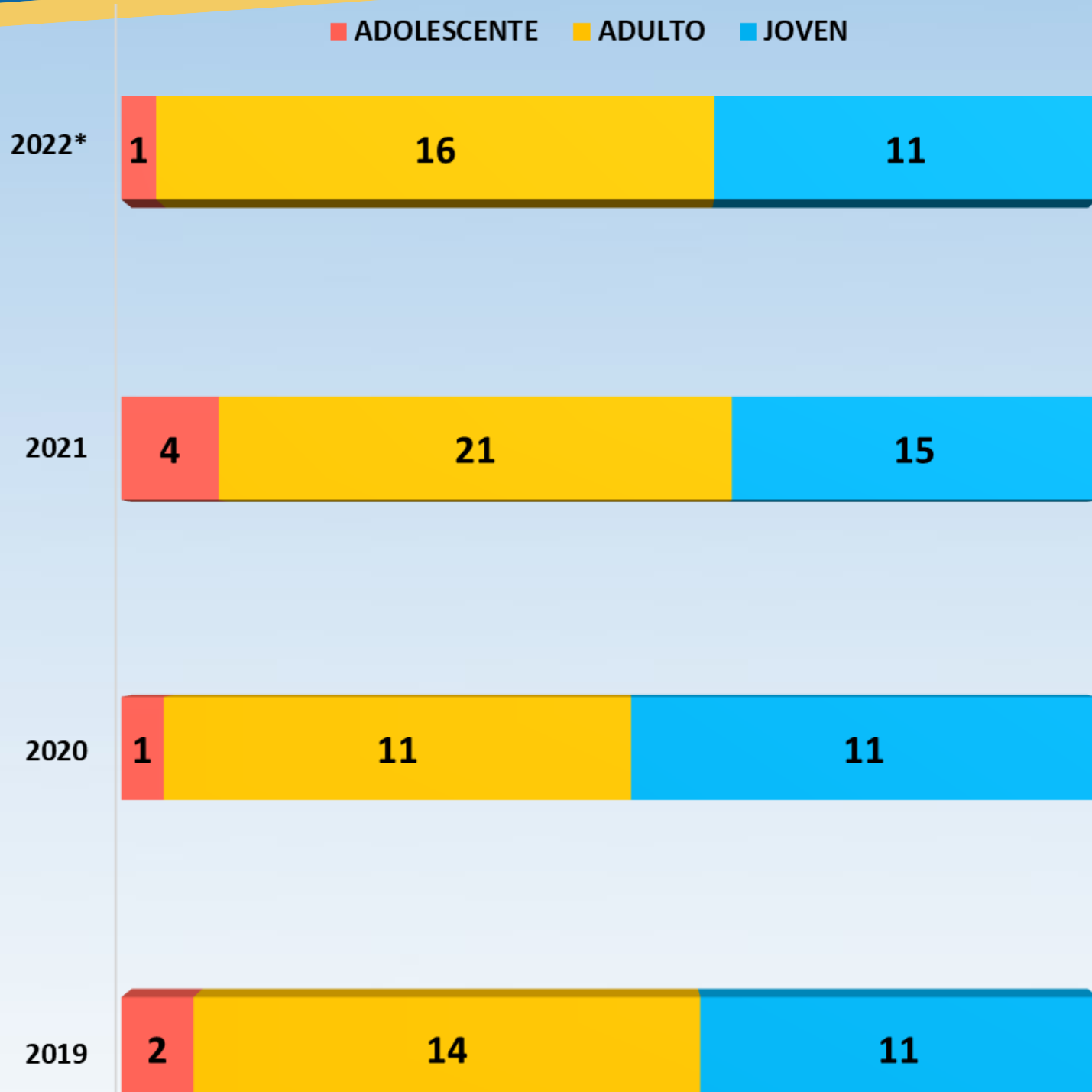
25%

de gestantes que han fallecido cuentan con secundaria completa.

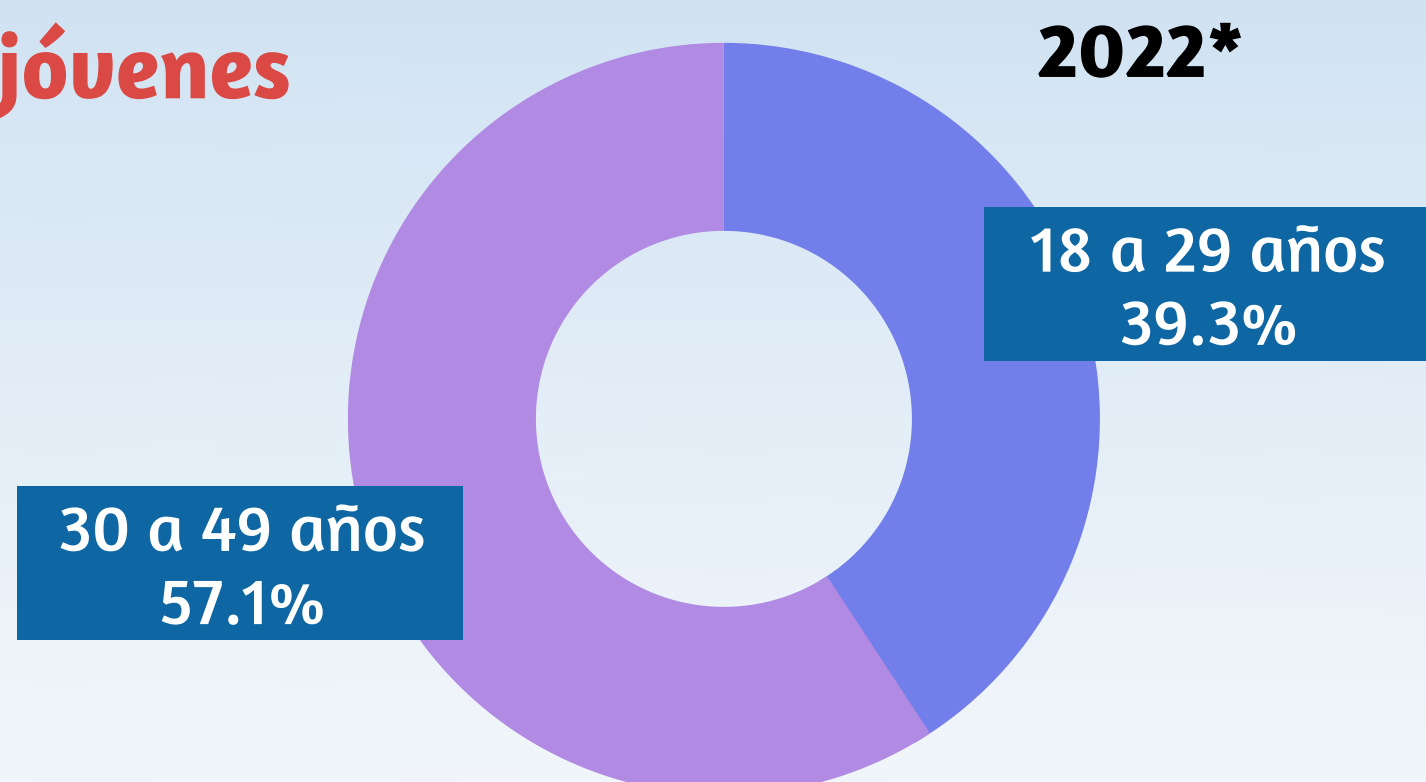
MUERTES MATERNAS SEGÚN NIVEL EDUCATIVO 2016 -2022 y HASTA LA SEM 43 del 2022*



MUERTES MATERNAS POR CICLO DE VIDA



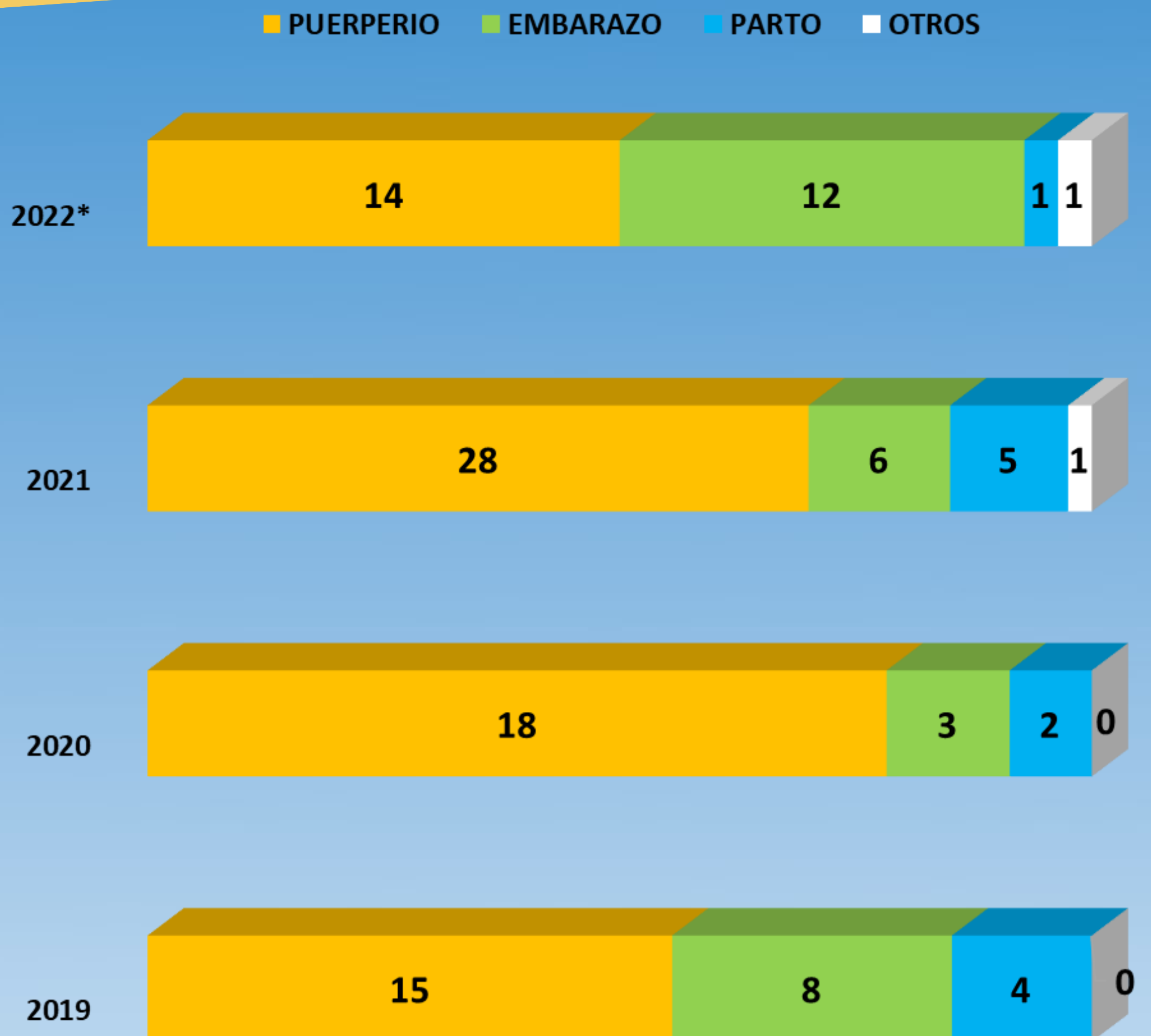
la mayor cantidad de muertes maternas se registran en mujeres adultas y jóvenes



Situación de la Salud Materno

La mayoría de muertes maternas se registra en el puerperio.

MOTIVO DE MUERTE MATERNA EN EL MOMENTO DEL FALLECIMIENTO



Embarazo
42.9%

2022*

Puerperio
50.0%

 <http://www.mesadeconcertacion.org.pe/>



<https://www.facebook.com/mesadeconcertacionpiura>



www.facebook.com/mclcpnacional/



@MCLCP_NACIONAL

PIURA