



Mesa de Concertación
para la Lucha contra la Pobreza

PIURA

**Cuídate para
#CuidarnosEnComunidad**

VACUNACIÓN CONTRA LA COVID-19 AL 20 DE SETIEMBRE TRABAJADO POR LA MCLCP PIURA EL 21 DE SETIEMBRE.

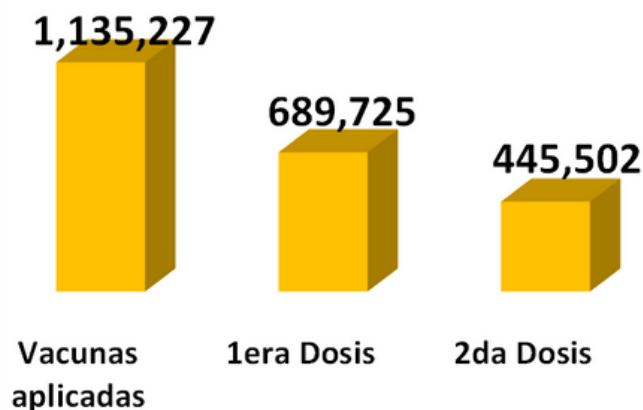
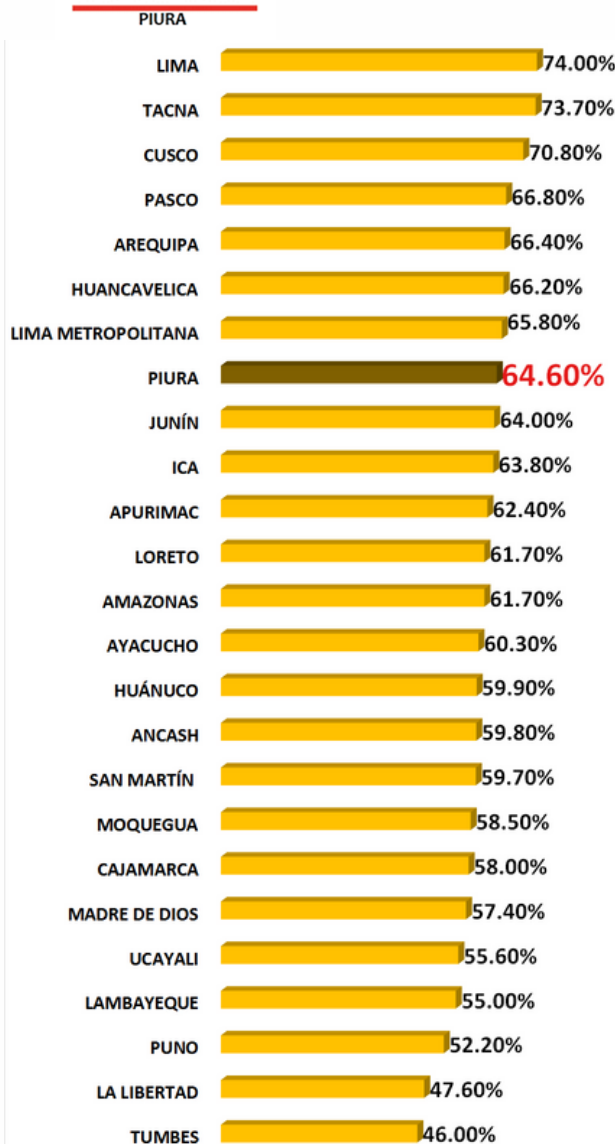
NOTA: SE CONSIDERA LA VACUNA ASTRAZENECA TAL CUAL FIGURA EN
LA PLATAFORMA DE REUNIS -COBERTURA
[HTTPS://WWW.MINSAGOB.PE/REUNIS/DATA/VACUNAS-COVID19.ASP](https://www.minsagob.pe/reunis/data/vacunas-covid19.asp)



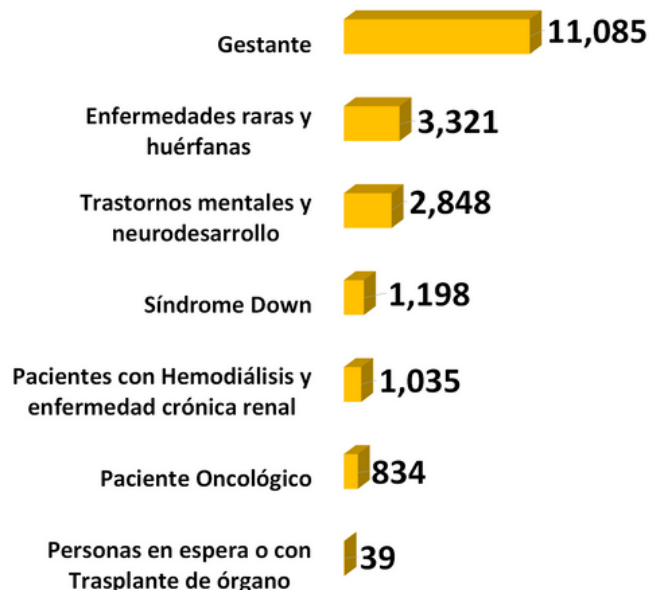


Mesa de Concertación
para la Lucha contra la Pobreza

VACUNACIÓN EN LA REGIÓN PIURA CON PFIZER Y SINOPHARM AL 20.09.2021 - REUNIS



VACUNACIÓN POR GRUPO DE RIESGO PRIORIZADO



GRUPO DE RIESGO VACUNADOS CON PFIZER Y SINOPHARM	1era DOSIS	2da DOSIS
Gestante	7,292	3,793
Trastornos mentales y neurodesarrollo	1,651	1,197
Enfermedades raras y huérfanas	1,837	1,484
Pacientes con Hemodiálisis y enfermedad crónica	590	445
Síndrome Down	697	501
Paciente Oncológico	470	364
Personas en espera o con Trasplante de órgano	23	16
TOTAL	12,560	7,800

Elaborado: Mesa de Concertación para la Lucha contra la Pobreza Piura realizado el 21.09.2021

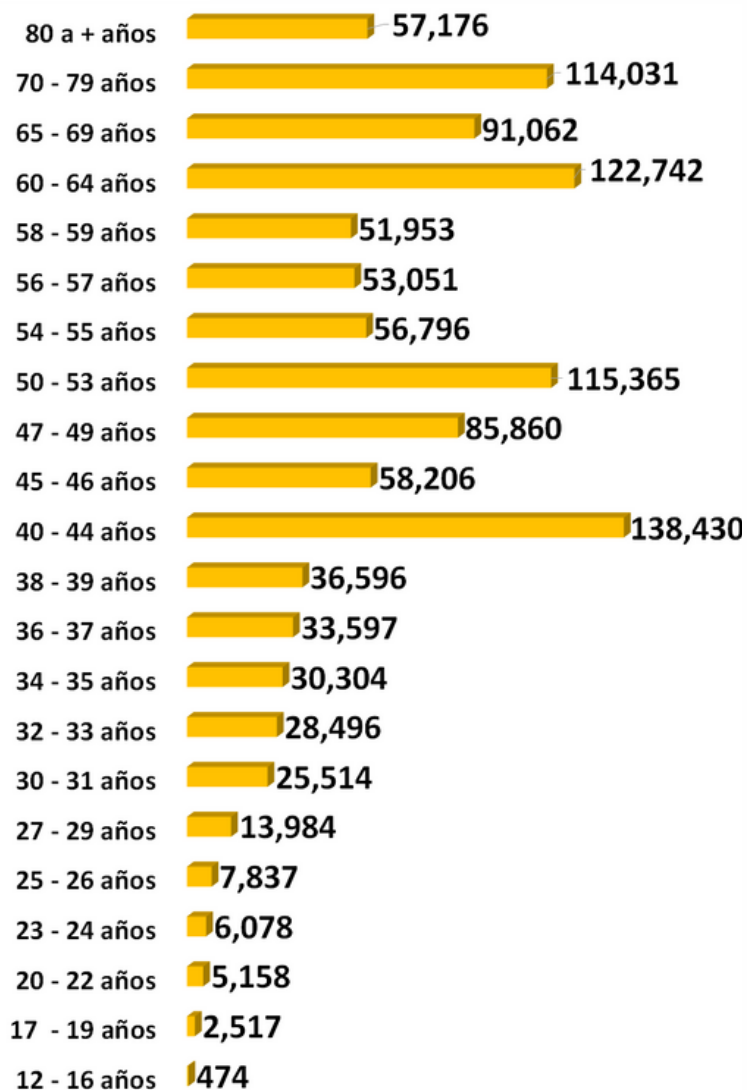
Fuente: Repositorio Único Nacional de Información en Salud - Vacunación al 20.09.2021



Mesa de Concertación
para la Lucha contra la Pobreza

PIURA

VACUNACIÓN SEGÚN GRUPO ETARIO EN LA REGIÓN PIURA CON PFIZER Y SINOPHARM AL 20.09.2021 - REUNIS



VACUNACIÓN CON PFIZER Y SINOPHARM			
GRUPO ETARIO	% VACUNACIÓN COMPLETA	1era DOSIS	2da DOSIS
80 a + años	93.30%	29,582	27,594
70 - 79 años	93.00%	59,084	54,947
65 - 69 años	92.00%	47,433	43,629
60 - 64 años	90.30%	64,515	58,227
58 - 59 años	87.40%	27,725	24,228
56 - 57 años	85.70%	28,572	24,479
54 - 55 años	83.90%	30,877	25,919
50 - 53 años	80.80%	63,802	51,563
47 - 49 años	70.40%	50,379	35,481
45 - 46 años	62.60%	35,797	22,409
40 - 44 años	49.4%	92,686	45,744
38 - 39 años	12.8%	32,448	4,148
36 - 37 años	9.3%	30,733	2,864
34 - 35 años	10.8%	27,342	2,962
32 - 33 años	13.2%	25,182	3,314
30 - 31 años	14.9%	22,209	3,305
27 - 29 años	62.1%	8,629	5,355
25 - 26 años	74.9%	4,480	3,357
23 - 24 años	77.4%	3,426	2,652
20 - 22 años	75.4%	2,941	2,217
17 - 19 años	62.7%	1,547	970
12 - 16 años	41.1%	336	138
TOTAL		689,725	445,502

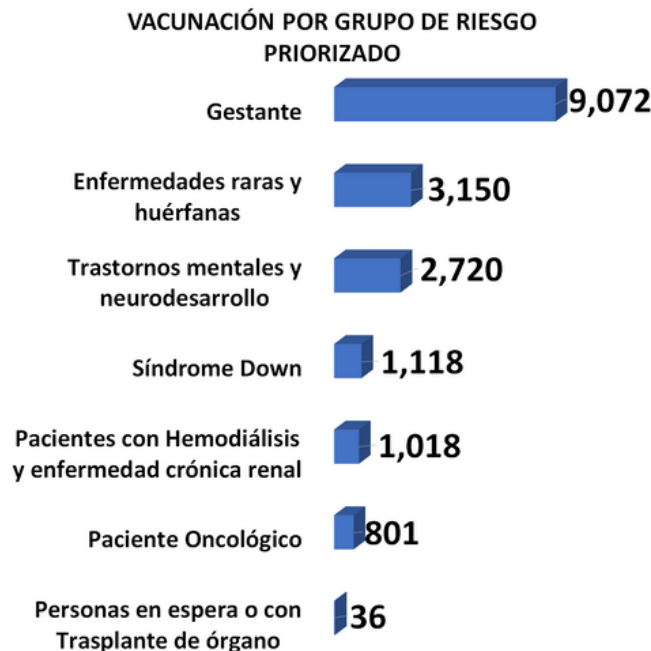
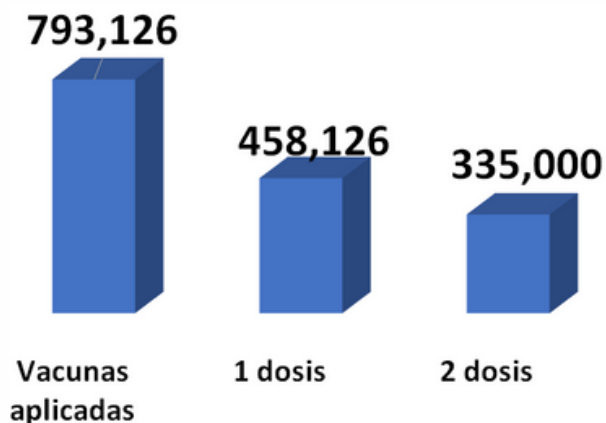
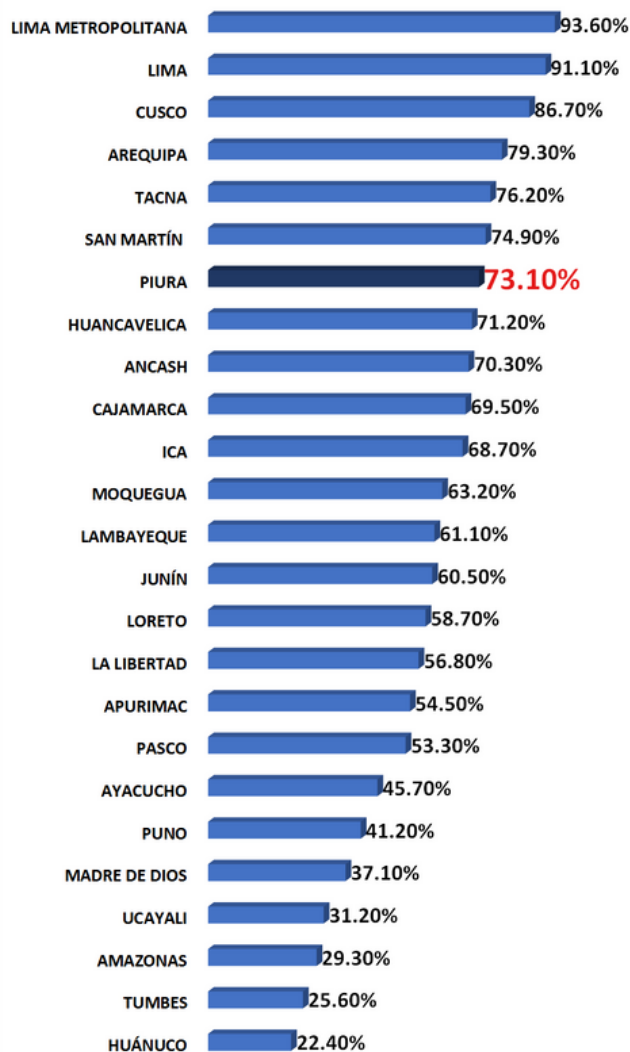
Elaborado: Mesa de Concertación para la Lucha contra la Pobreza Piura realizado el 21.09.2021

Fuente: Repositorio Único Nacional de Información en Salud - Vacunación al 20.09.2021



Mesa de Concertación
para la Lucha contra la Pobreza
PIURA

VACUNACIÓN EN LA REGIÓN PIURA CON PFIZER AL 20.09.2021 - REUNIS



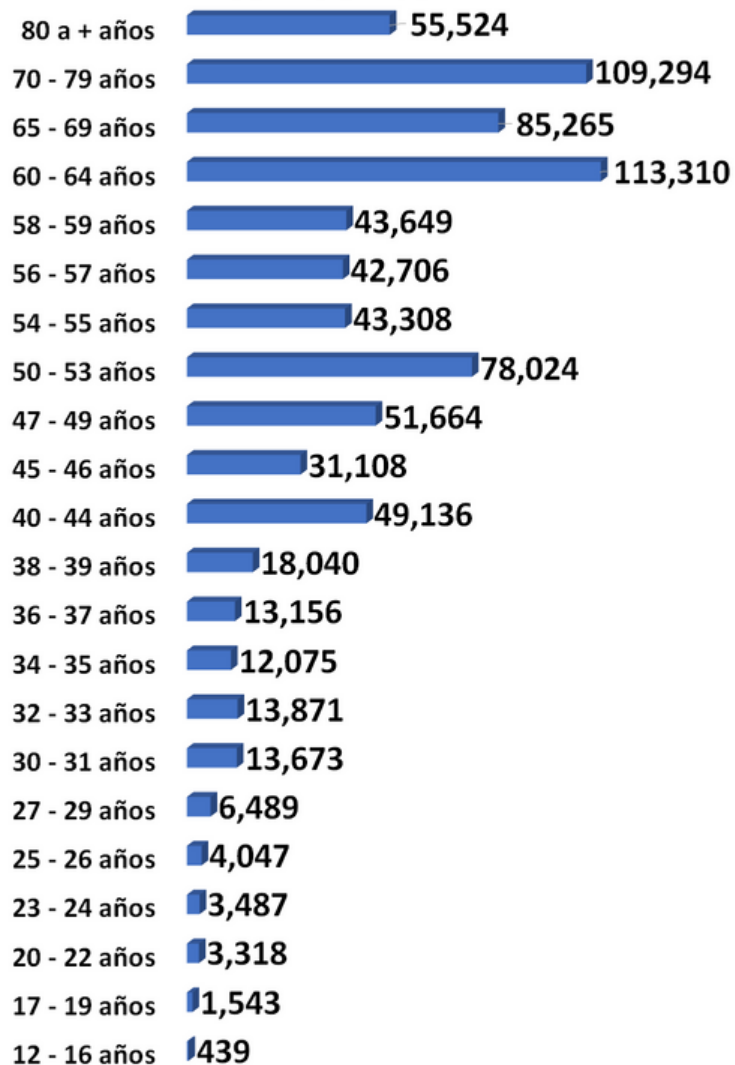
GRUPO DE RIESGO VACUNADOS CON PFIZER	1era DOSIS	2da DOSIS
Gestante	5,817	3,255
Trastornos mentales y neurodesarrollo	1,556	1,164
Enfermedades raras y huérfanas	1,712	1,438
Pacientes con Hemodiálisis y enfermedad crónica	578	440
Síndrome Down	645	473
Paciente Oncológico	450	351
Personas en espera o con Trasplante de órgano	20	16
TOTAL	10,778	7,137



Mesa de Concertación
para la Lucha contra la Pobreza

PIURA

VACUNACIÓN SEGÚN GRUPO ETARIO EN LA REGIÓN PIURA CON PFIZER AL AL 20.09.2021 - REUNIS



VACUNACIÓN CON PFIZER			
GRUPO ETARIO	% VACUNACIÓN COMPLETA	1era DOSIS	2da DOSIS
80 a + años	95.00%	28,468	27,056
70 - 79 años	95.40%	55,942	53,352
65 - 69 años	94.80%	43,761	41,504
60 - 64 años	93.80%	58,466	54,844
58 - 59 años	92.10%	22,726	20,923
56 - 57 años	91.00%	22,355	20,351
54 - 55 años	89.20%	22,896	20,412
50 - 53 años	85.80%	42,002	36,022
47 - 49 años	76.30%	29,302	22,362
45 - 46 años	65.70%	18,774	12,334
40 - 44 años	35.20%	36,346	12,790
38 - 39 años	7.50%	16,789	1,251
36 - 37 años	5.90%	12,424	732
34 - 35 años	7.50%	11,234	841
32 - 33 años	8.30%	12,807	1,064
30 - 31 años	10.60%	12,359	1,314
27 - 29 años	58.20%	4,103	2,386
25 - 26 años	72.80%	2,342	1,705
23 - 24 años	80.90%	1,928	1,559
20 - 22 años	79.40%	1,850	1,468
17 - 19 años	62.90%	947	596
12 - 16 años	43.9%	305	134

Elaborado: Mesa de Concertación para la Lucha contra la Pobreza Piura realizado el 21.09.2021

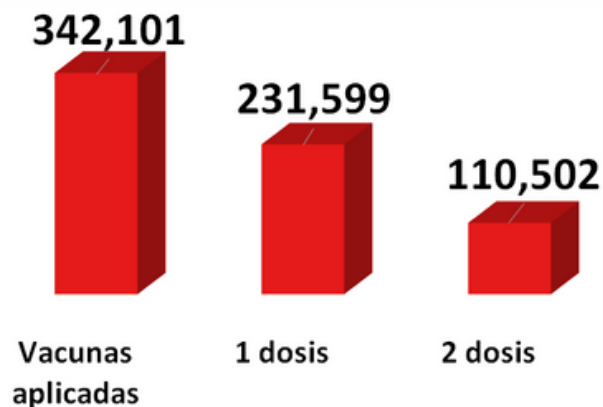
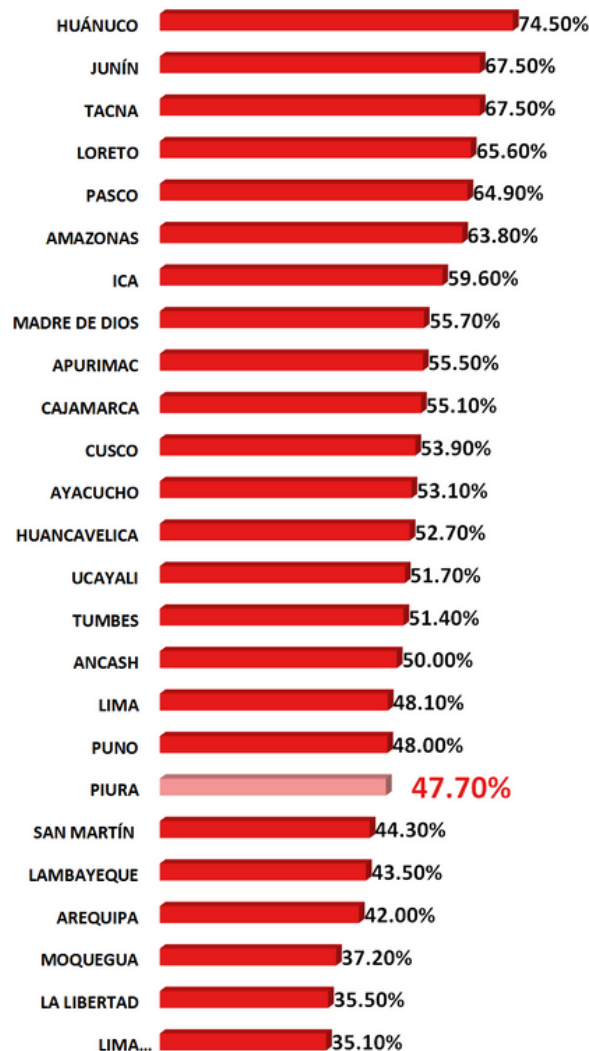
Fuente: Repositorio Único Nacional de Información en Salud - Vacunación al 20.09.2021



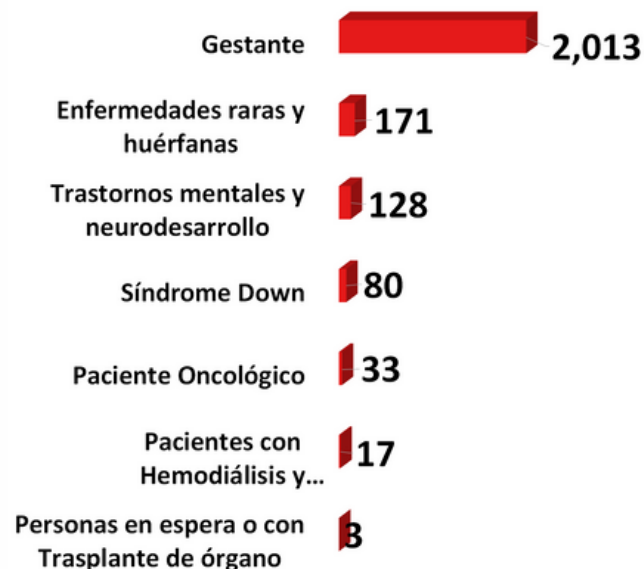
Mesa de Concertación
para la Lucha contra la Pobreza

PIURA

VACUNACIÓN EN LA REGIÓN PIURA CON SINOPHARM AL 20.09.2021 - REUNIS



VACUNACIÓN POR GRUPO DE RIESGO PRIORIZADO



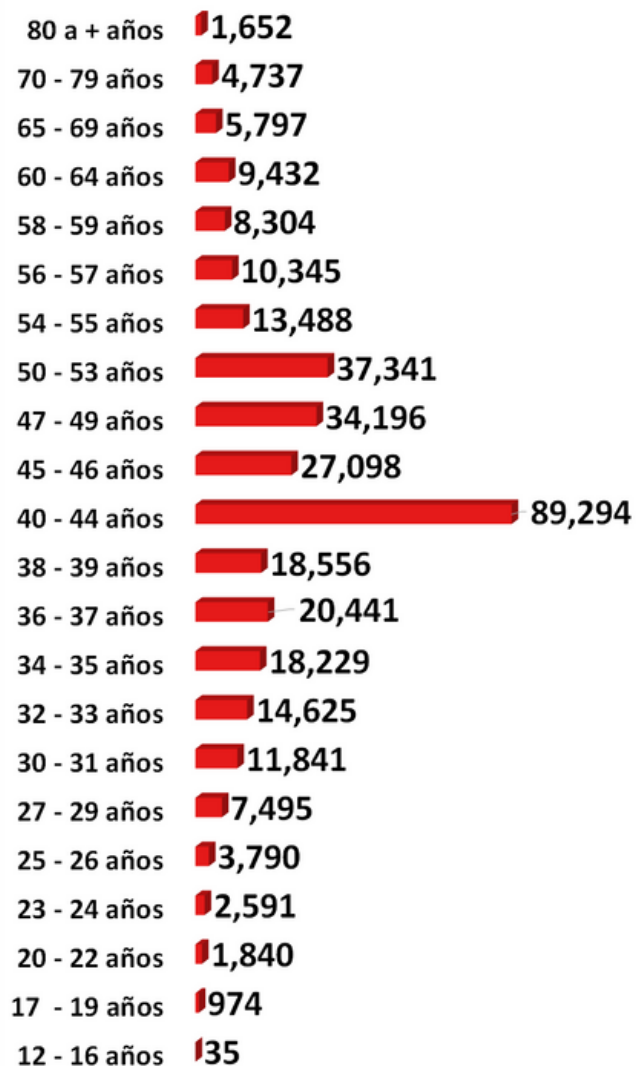
GRUPO DE RIESGO VACUNADOS CON SINOPHARM	1era DOSIS	2da DOSIS
Gestante	1,475	538
Trastornos mentales y neurodesarrollo	95	33
Enfermedades raras y huérfanas	125	46
Pacientes con Hemodiálisis y enfermedad crónica renal	12	5
Síndrome Down	52	28
Paciente Oncológico	20	13
Personas en espera o con Trasplante de órgano	3	0
TOTAL	1,782	663



Mesa de Concertación
para la Lucha contra la Pobreza

PIURA

VACUNACIÓN SEGÚN GRUPO ETARIO EN LA REGIÓN PIURA CON SINOPHARM AL 20.09.2021 - REUNIS



VACUNACIÓN CON SINOPHARM			
GRUPO ETARIO	% VACUNACIÓN COMPLETA	1era DOSIS	2da DOSIS
80 a + años	48.30%	1,114	538
70 - 79 años	50.80%	3,142	1,595
65 - 69 años	57.90%	3,672	2,125
60 - 64 años	55.90%	6,049	3,383
58 - 59 años	66.10%	4,999	3,305
56 - 57 años	66.40%	6,217	4,128
54 - 55 años	69.00%	7,981	5,507
50 - 53 años	71.30%	21,800	15,541
47 - 49 años	62.20%	21,077	13,119
45 - 46 años	59.20%	17,023	10,075
40 - 44 años	58.50%	56,340	32,954
38 - 39 años	18.50%	15,659	2,897
36 - 37 años	11.60%	18,309	2,132
34 - 35 años	13.20%	16,108	2,121
32 - 33 años	18.20%	12,375	2,250
30 - 31 años	20.20%	9,850	1,991
27 - 29 años	65.60%	4,526	2,969
25 - 26 años	77.30%	2,138	1,652
23 - 24 años	73.00%	1,498	1,093
20 - 22 años	68.70%	1,091	749
17 - 19 años	62.30%	600	374
12 - 16 años	12.90%	31	4
TOTAL		231,599	110,502

Elaborado: Mesa de Concertación para la Lucha contra la Pobreza Piura realizado el 21.09.2021

Fuente: Repositorio Único Nacional de Información en Salud - Vacunación al 20.09.2021



Mesa de Concertación
para la Lucha contra la Pobreza

PIURA

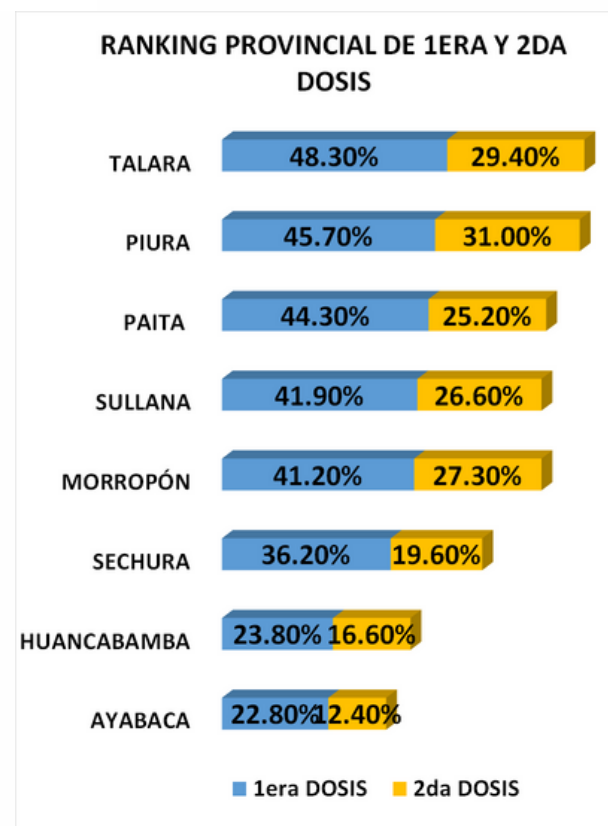
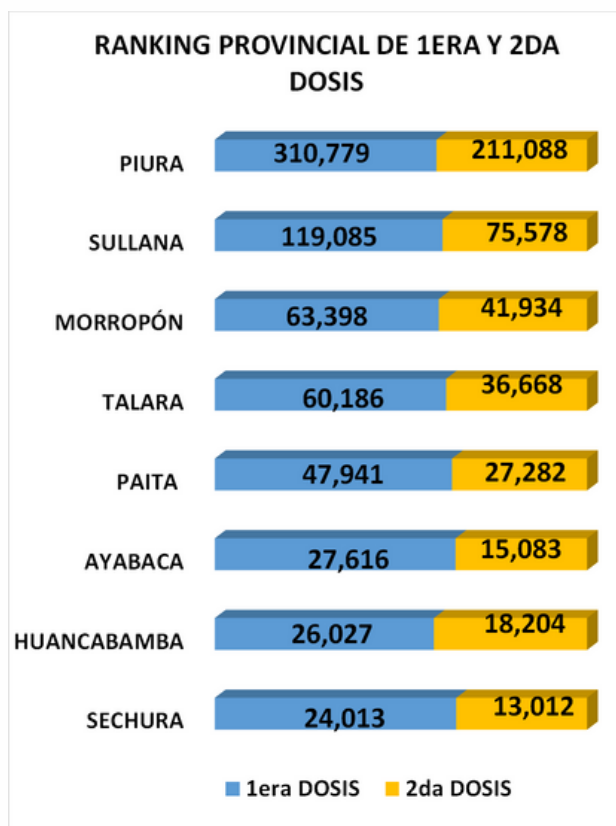
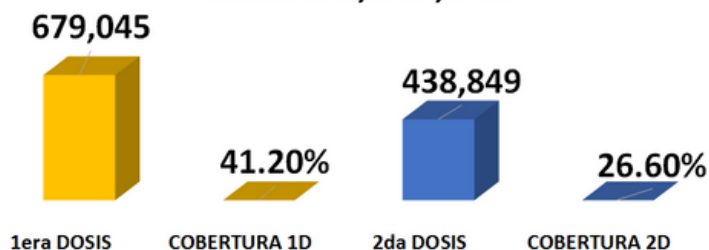
COBERTURA DE VACUNACIÓN CONTRA LA COVID-19 EN LA REGIÓN PIURA AL 20 DE SETIEMBRE TRABAJADO POR LA MCLCP PIURA EL 21 DE SETIEMBRE



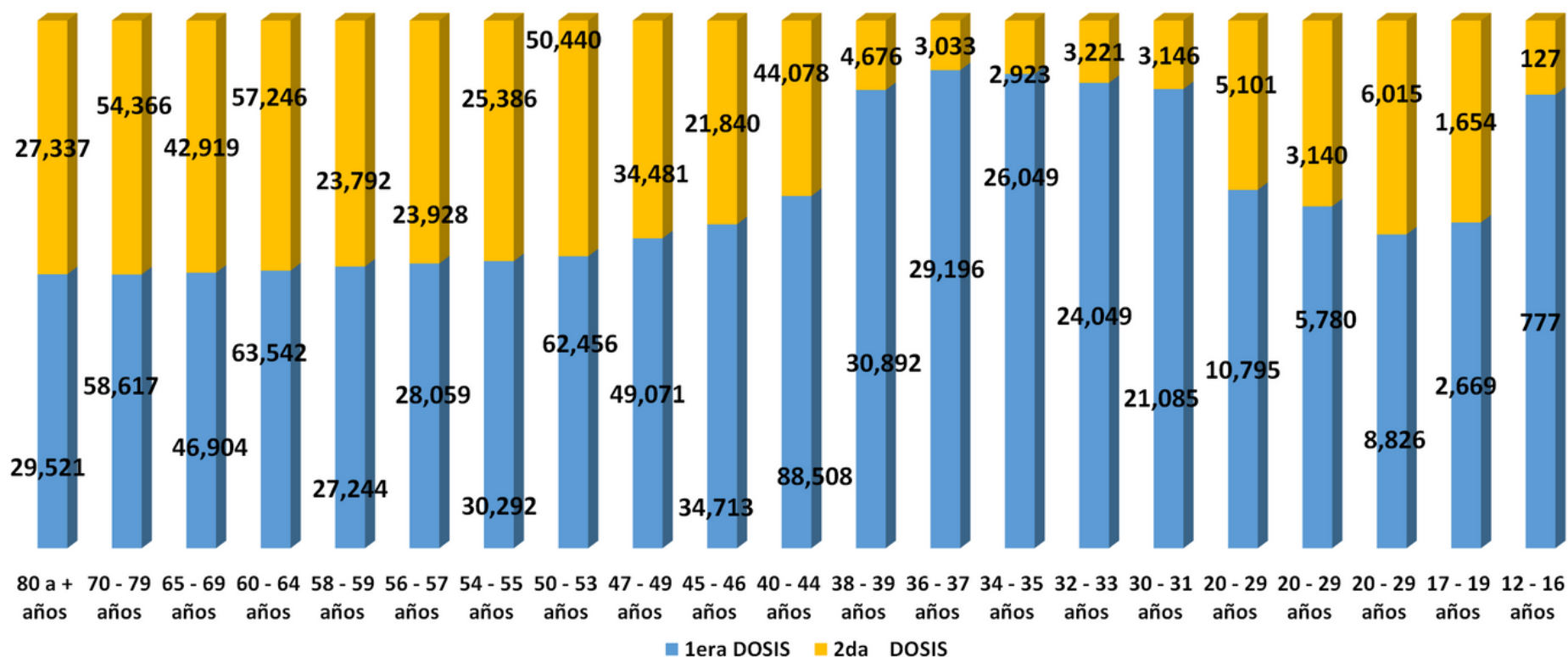
NOTA: SE CONSIDERA LA VACUNA ASTRAZENECA TAL CUAL FIGURA EN LA
PLATAFORMA DE REUNIS -COBERTURA
[HTTPS://WWW.MINSA.GOB.PE/REUNIS/DATA/VACUNAS-COVID19.ASP](https://www.minsa.gob.pe/reunis/data/vacunas-covid19.asp)

COBERTURA DE VACUNACIÓN CONTRA LA COVID-19 CON ASTRAZENECA, PFIZER Y SINOPHARM AL 20.09.2021 - REUNIS

META: 1,647,848

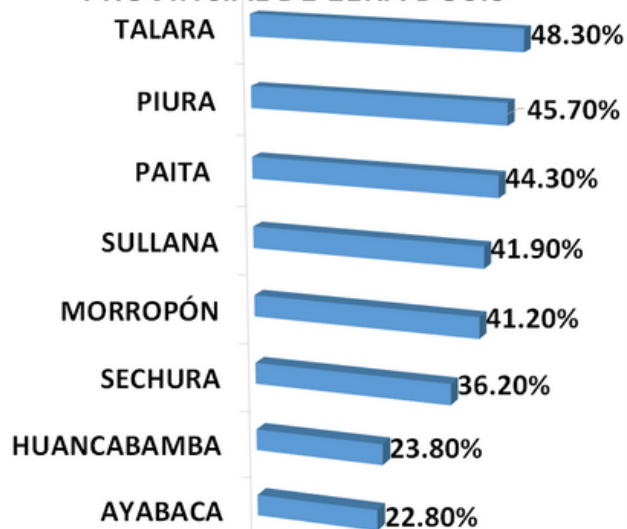


COBERTURA DE VACUNACIÓN CONTRA LA COVID-19 SEGÚN GRUPO ETARIO CON ASTRAZENECA, PFIZER Y SINOPHARM AL 20.09.2021 - REUNIS

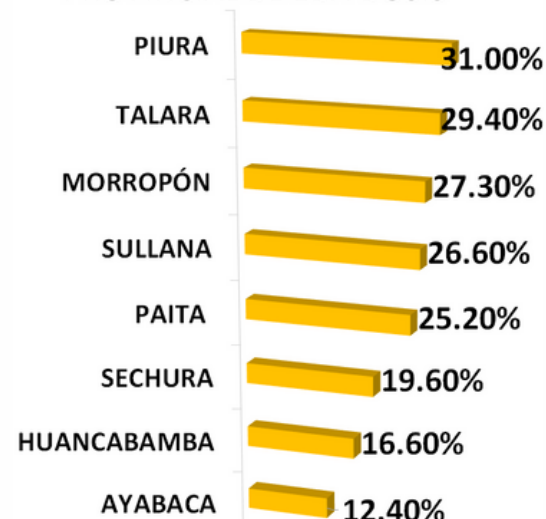


COBERTURA PROVINCIAL DE VACUNACIÓN CON ASTRAZENECA, PFIZER Y SINOPHARM AL 20.09.2021 - REUNIS

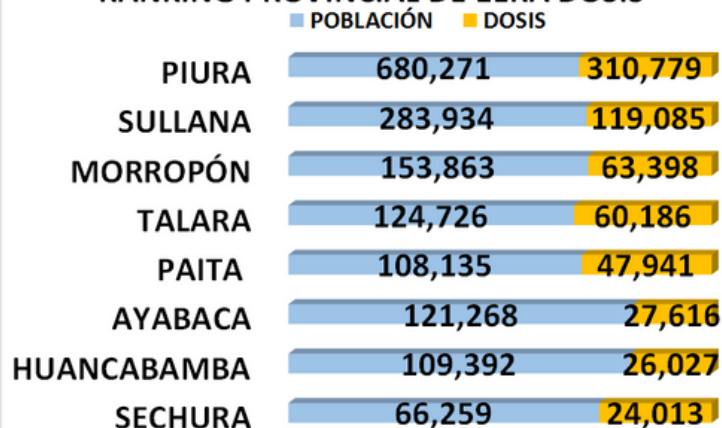
RANKING DE COBERTURA PROVINCIAL DE 1ERA DOSIS



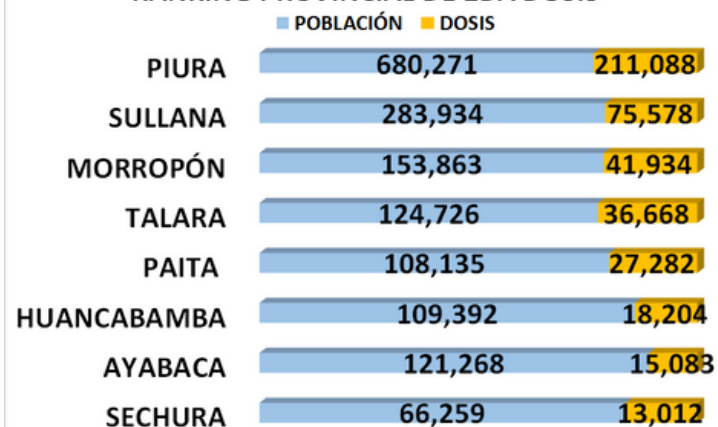
RANKING DE COBERTURA PROVINCIAL DE 2DA DOSIS



RANKING PROVINCIAL DE 1ERA DOSIS



RANKING PROVINCIAL DE 2DA DOSIS





Mesa de Concertación
para la Lucha contra la Pobreza

PIURA

COBERTURA DISTRITAL DE VACUNACIÓN CONTRA LA COVID- 19 CON ASTRAZENECA, PFIZER Y SINOPHARM AL 20.09.2021 - REUNIS

DISTRITO	POBLACIÓN	RANKING DISTRITAL - 1era DOSIS		RANKING DISTRITAL - 2DA DOSIS	
		DOSIS	COBERTURA	DOSIS	COBERTURA
PIURA	172,220	117,415	68.20%	85,628	49.70%
SULLANA	155,756	71,136	45.70%	46,222	29.70%
CASTILLA	131,184	56,087	42.80%	37,845	28.80%
PARIÑAS	86,077	43,457	50.50%	27,652	32.10%
TAMBOGRANDE	91,574	39,249	42.90%	23,254	25.40%
VEINTISEIS DE OCTUBRE	104,469	38,020	36.40%	27,234	26.10%
PAITA	72,073	34,505	47.90%	19,585	27.20%
CHULUCANAS	78,650	33,840	43.00%	23,206	29.50%
CATACAOS	64,314	24,496	38.10%	16,554	25.70%
BELLAVISTA	37,159	17,846	48.00%	11,296	30.40%
SECHURA	34,921	13,961	40.00%	7,235	20.70%
LA UNIÓN	34,941	13,038	37.30%	7,877	22.50%
LA ARENA	34,028	10,974	32.20%	5,675	16.70%
QUERECOTILLO	22,948	9,224	40.20%	5,785	25.20%
AYABACA	32,333	7,618	23.60%	4,243	13.10%
HUANCABAMBA	27,012	7,273	26.60%	5,235	19.40%
MARCAVELICA	24,872	6,776	27.20%	4,005	16.10%
LAS LOMAS	27,031	6,416	23.70%	3,909	14.50%
HUARMACA	33,695	6,039	17.90%	4,105	12.20%
LA MATANZA	13,694	5,974	43.60%	2,714	19.80%
MORROPÓN	11,790	5,871	49.80%	4,336	36.80%
SALITRAL	14,116	5,637	39.90%	2,798	19.80%
FRÍAS	20,283	5,188	25.60%	2,842	14.00%
LA HUACA	10,744	4,823	44.90%	2,741	25.50%
MÁNCORA	9,527	4,642	48.70%	2,056	21.60%
LOS ORGANOS	8,752	4,393	50.20%	2,043	23.30%
LANCONES	12,026	4,202	34.90%	2,387	19.80%
BUENOS AIRES	8,527	4,193	49.20%	2,596	30.40%
LA BREA	11,636	4,010	34.50%	2,783	23.90%
IGNACIO ESCUDERO	17,570	3,886	22.10%	2,756	15.70%
VICE	14,207	3,770	26.50%	1,935	13.60%
CURA MORI	15,737	3,673	23.30%	2,178	13.80%

Elaborado: Mesa de Concertación para la Lucha contra la Pobreza Piura realizado el 21.09.2021 Fuente: Repositorio Único Nacional de Información en Salud - Vacunación al 20.09.2021

Nota: Se considera la vacuna AstraZeneca tal cual figura en la plataforma de REUNIS - Cobertura <https://www.minsa.gob.pe/reunis/data/vacunas-covid19.asp>



COBERTURA DISTRITAL DE VACUNACIÓN CONTRA LA COVID- 19 CON ASTRAZENECA, PFIZER Y SINOPHARM AL 20.09.2021 - REUNIS

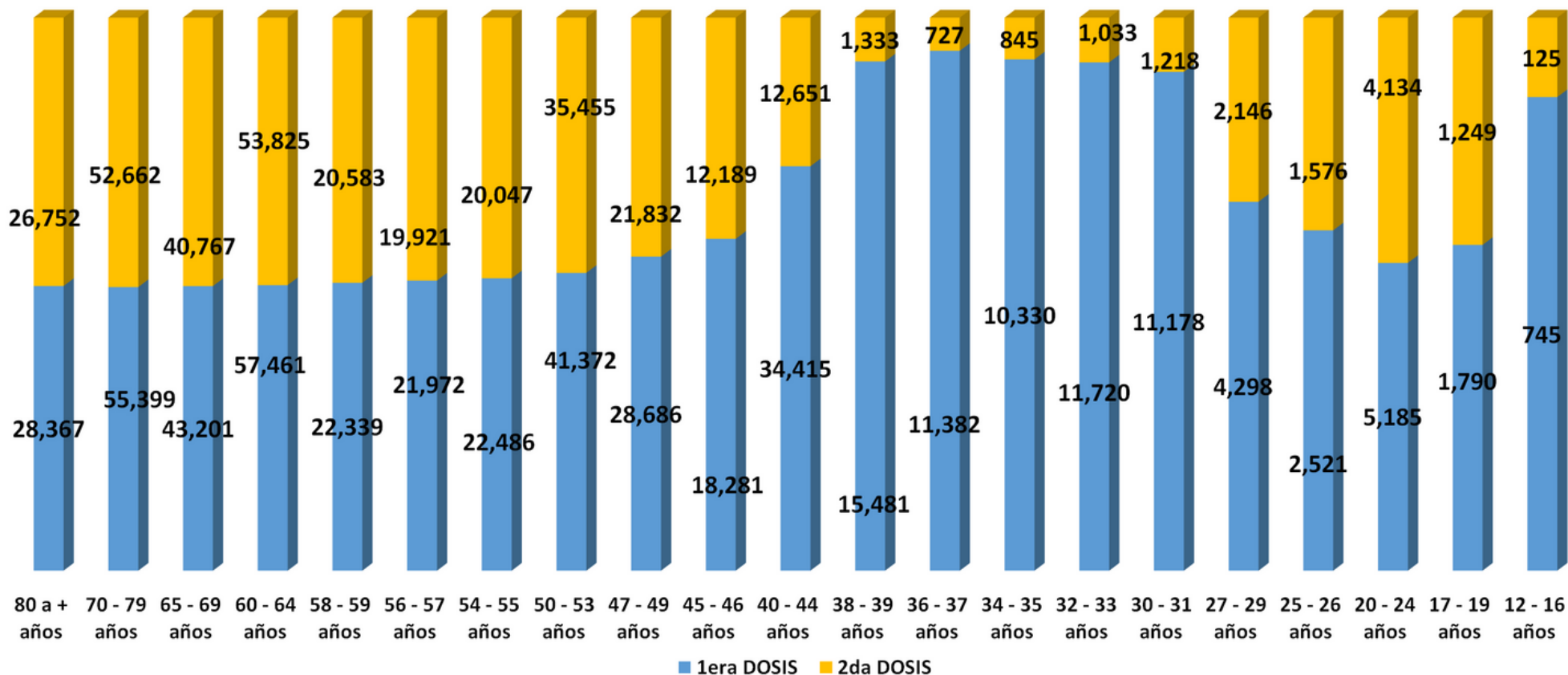
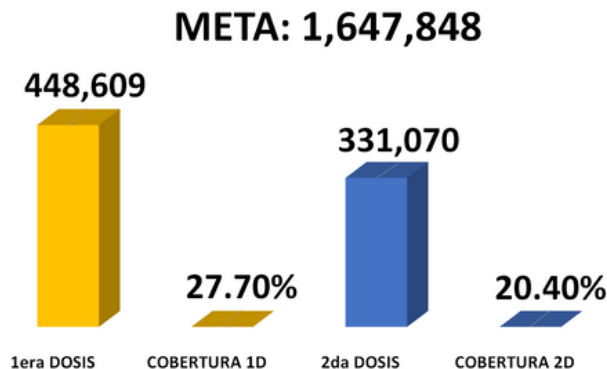
DISTRITO	POBLACIÓN	RANKING DISTRITAL - 1era DOSIS		RANKING DISTRITAL - 2DA DOSIS	
		DOSIS	COBERTURA	DOSIS	COBERTURA
COLÁN	13,070	3,470	26.50%	2,287	17.50%
EL ALTO	7,445	3,217	43.20%	1,832	24.60%
PACAI PAMPA	20,991	3,117	14.80%	1,508	7.20%
PAIMAS	9,003	2,920	32.40%	1,451	16.10%
CANCHAQUE	7,442	2,847	38.30%	1,976	26.60%
MIGUEL CHECA	7,498	2,836	37.80%	1,664	22.20%
CARMEN DE LA FRONTERA	11,630	2,765	23.80%	2,195	18.90%
SAN MIGUEL DEL FAIQUE	8,667	2,720	31.40%	1,656	19.10%
CHALACO	7,484	2,526	33.80%	1,866	24.90%
SUYO	11,213	2,481	22.10%	1,376	12.30%
SAN JUAN DE BIGOTE	6,715	2,433	36.20%	1,504	22.40%
YAMANGO	8,737	2,279	26.10%	1,487	17.00%
SAPILLICA	10,296	2,257	21.90%	1,166	11.30%
SANTO DOMINGO	6,743	2,239	33.20%	1,768	26.20%
VICHAYAL	4,645	2,149	46.30%	1,138	24.50%
BELLAVISTA DE LA UNIÓN	4,160	2,077	49.90%	1,284	30.90%
BERNAL	6,264	1,872	29.90%	1,371	21.90%
MONTERO	6,045	1,846	30.50%	1,428	23.60%
SÓNDOR	6,840	1,669	24.40%	1,085	15.90%
SONDORILLO	9,629	1,609	16.70%	1,114	11.60%
SANTA CATALINA DE MOSSA	3,512	1,585	45.10%	1,122	31.90%
TAMARINDO	4,350	1,538	35.40%	751	17.30%
EL TALLÁN	4,773	1,411	29.60%	934	19.60%
RINCONADA LLICUAR	2,939	1,288	43.80%	650	22.10%
LALAQUIZ	4,477	1,205	26.90%	838	18.70%
LAGUNAS	6,126	1,073	17.50%	523	8.50%
CRISTO NOS VALGA	3,768	1,045	27.70%	537	14.30%
AMOTAPE	2,105	995	47.30%	553	26.30%
JILILÍ	2,684	584	21.80%	264	9.80%
SICCHEZ	2,294	532	23.20%	282	12.30%
LOBITOS	1,289	467	36.20%	302	23.40%
ARENAL	1,148	461	40.20%	227	19.80%

Elaborado: Mesa de Concertación para la Lucha contra la Pobreza Piura realizado el 21.09.2021 Fuente: Repositorio Único Nacional de Información en Salud - Vacunación al 20.09.2021

Nota: Se considera la vacuna AstraZeneca tal cual figura en la plataforma de REUNIS - Cobertura <https://www.minsa.gob.pe/reunis/data/vacunas-covid19.asp>



COBERTURA DE LA VACUNACIÓN CONTRA LA COVID-19 CON PFIZER AL 20.09.2021 - REUNIS

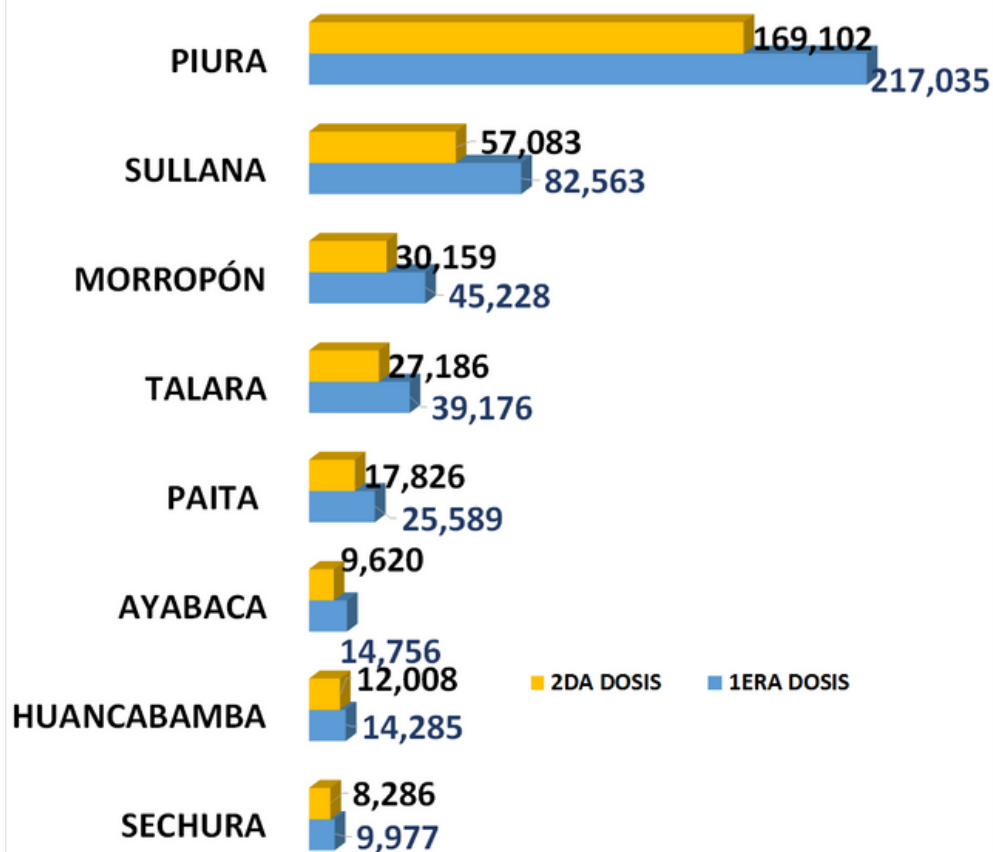




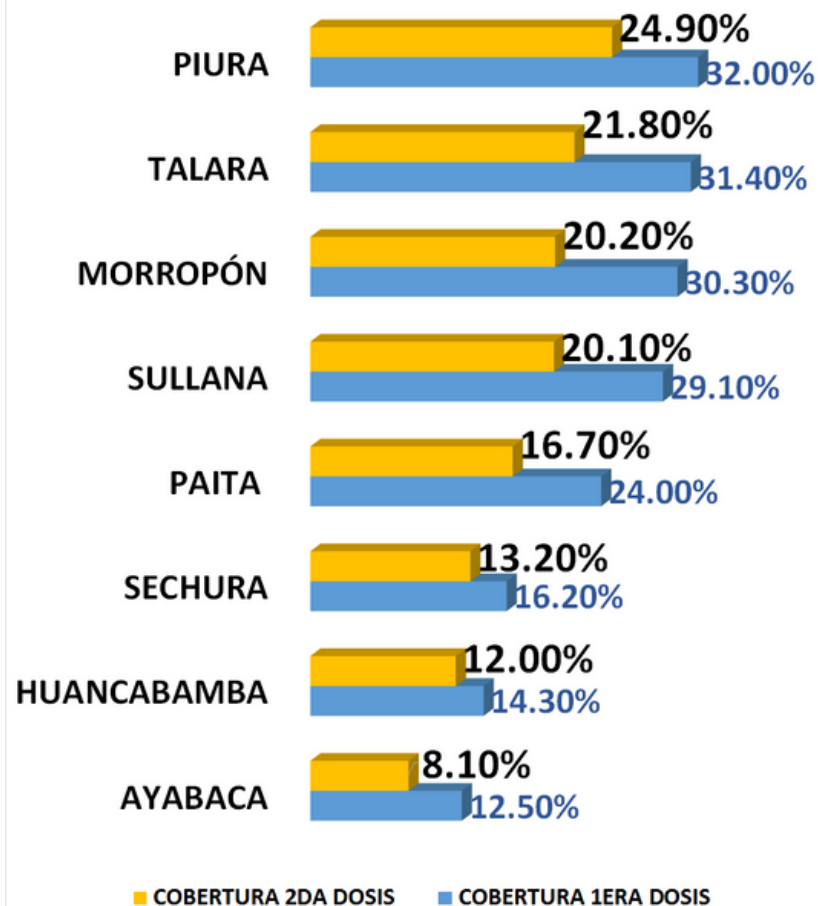
Mesa de Concertación
para la Lucha contra la Pobreza
PIURA

COBERTURA PROVINCIAL DE VACUNACIÓN CONTRA LA COVID-19 CON PFIZER AL 20.09.2021 - REUNIS

RANKING PROVINCIAL - 1ERA Y 2DA DOSIS DE PFIZER



RANKING PROVINCIAL DE COBERTURA DE 1ERA Y 2DA DOSIS DE PFIZER

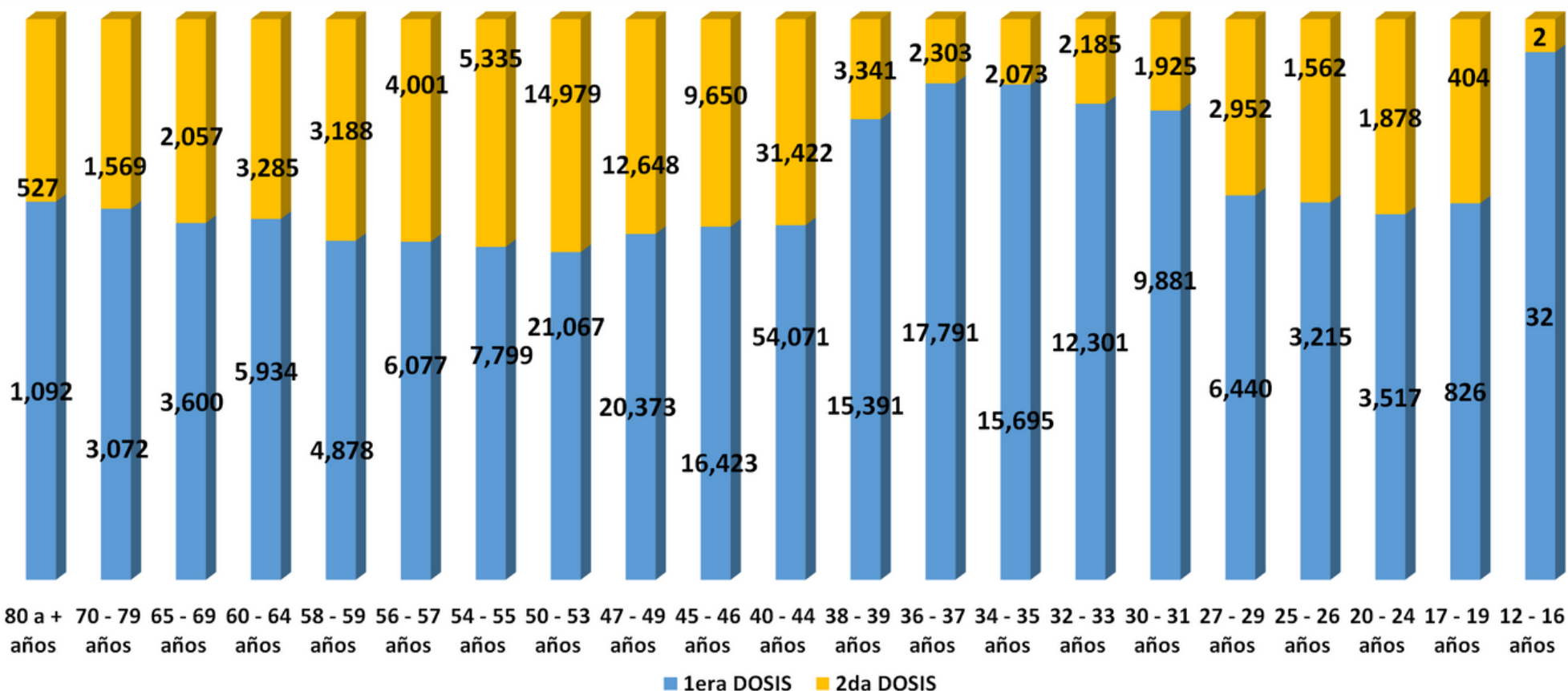
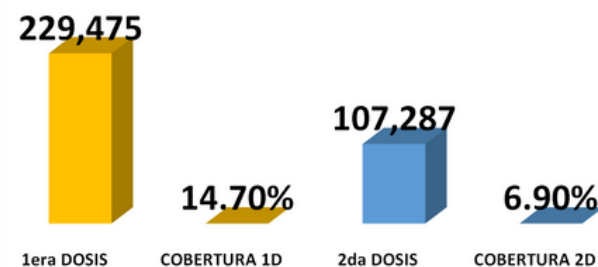




Mesa de Concertación
para la Lucha contra la Pobreza
PIURA

COBERTURA DE LA VACUNACIÓN CONTRA LA COVID-19 CON SINOPHARM AL 20.09.2021 - REUNIS

META: 1,647,848

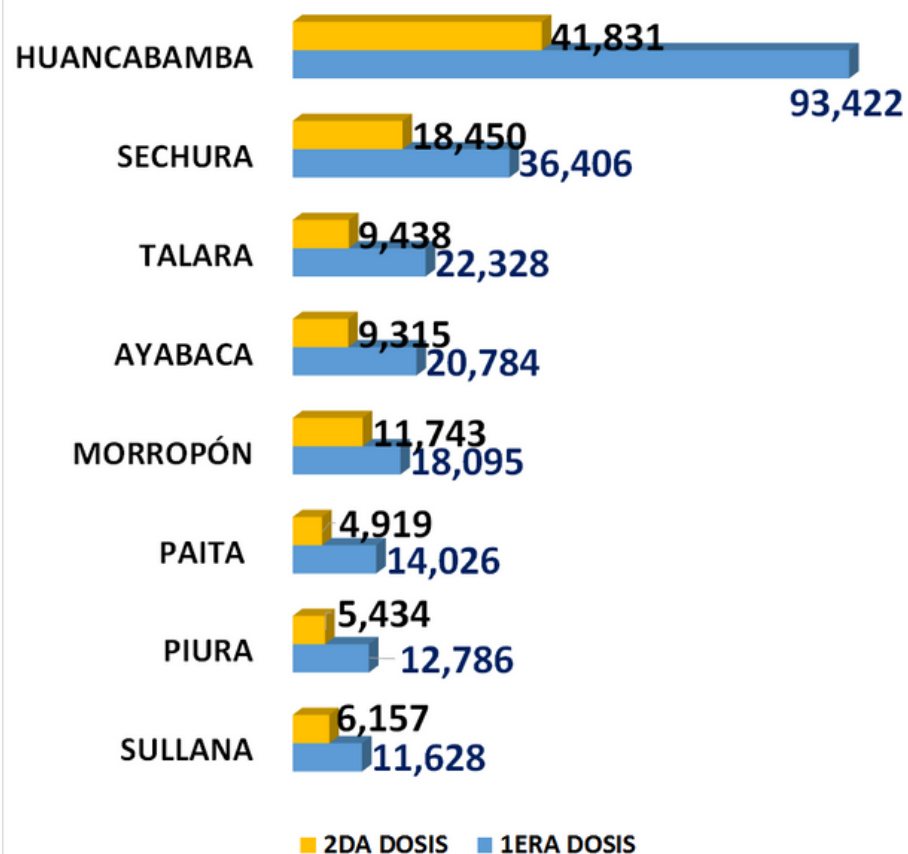




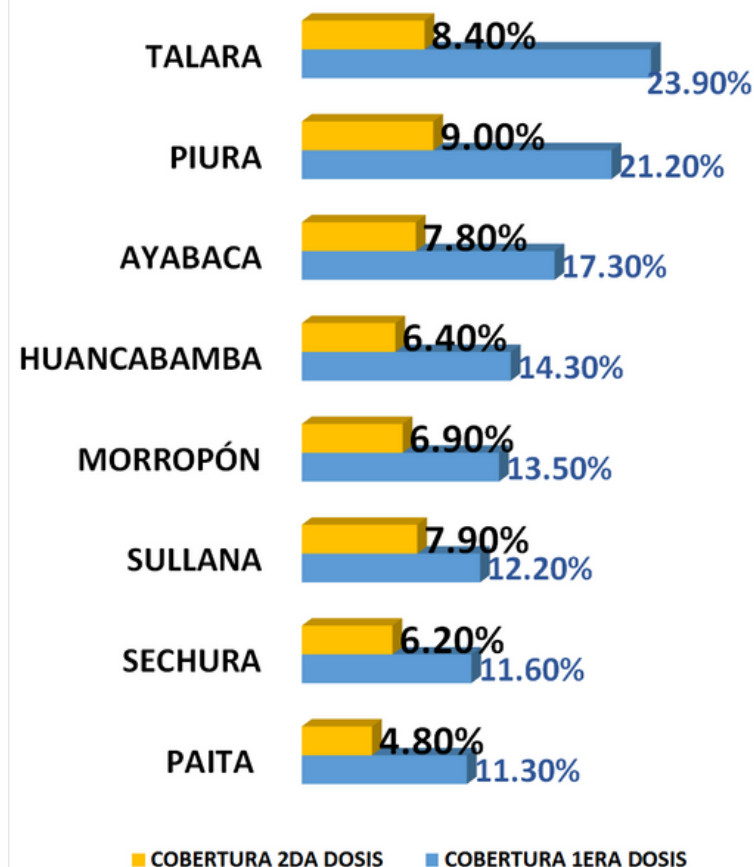
Mesa de Concertación
para la Lucha contra la Pobreza
PIURA

COBERTURA PROVINCIAL DE VACUNACIÓN CONTRA LA COVID-19 CON SINOPHARM AL 20.09.2021 - REUNIS

RANKING PROVINCIAL - 1ERA Y 2DA DOSIS DE SINOPHARM



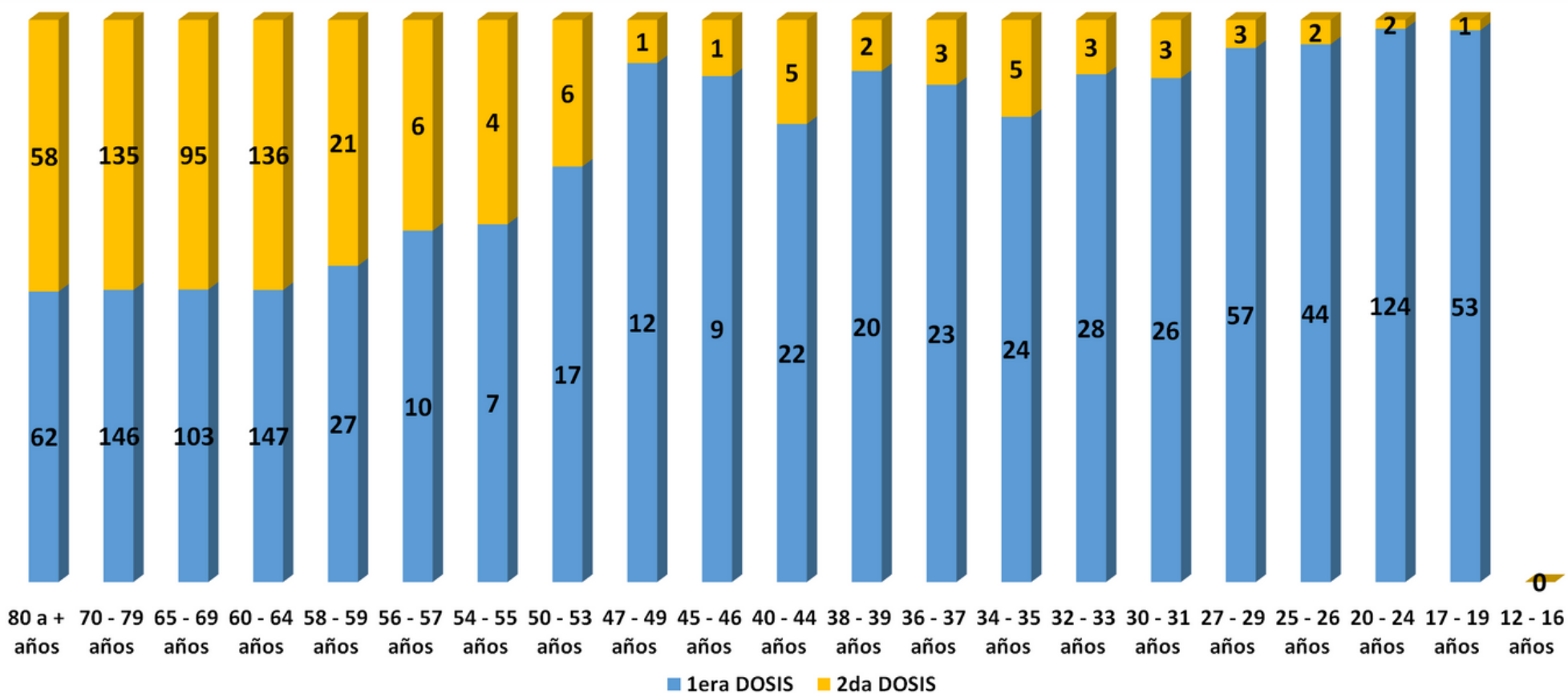
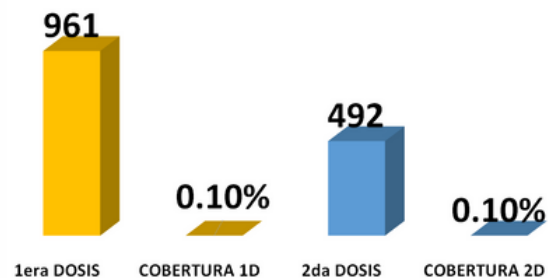
RANKING PROVINCIAL DE COBERTURA DE 1ERA Y 2DA DOSIS DE SINOPHARM





COBERTURA DE LA VACUNACIÓN CONTRA LA COVID-19 CON ASTRAZENECA AL 20.09.2021 - REUNIS

META: 1,647,848



Elaborado: Mesa de Concertación para la Lucha contra la Pobreza Piura realizado el 21.09.2021 Fuente: Repositorio Único Nacional de Información en Salud - Vacunación al 20.09.2021

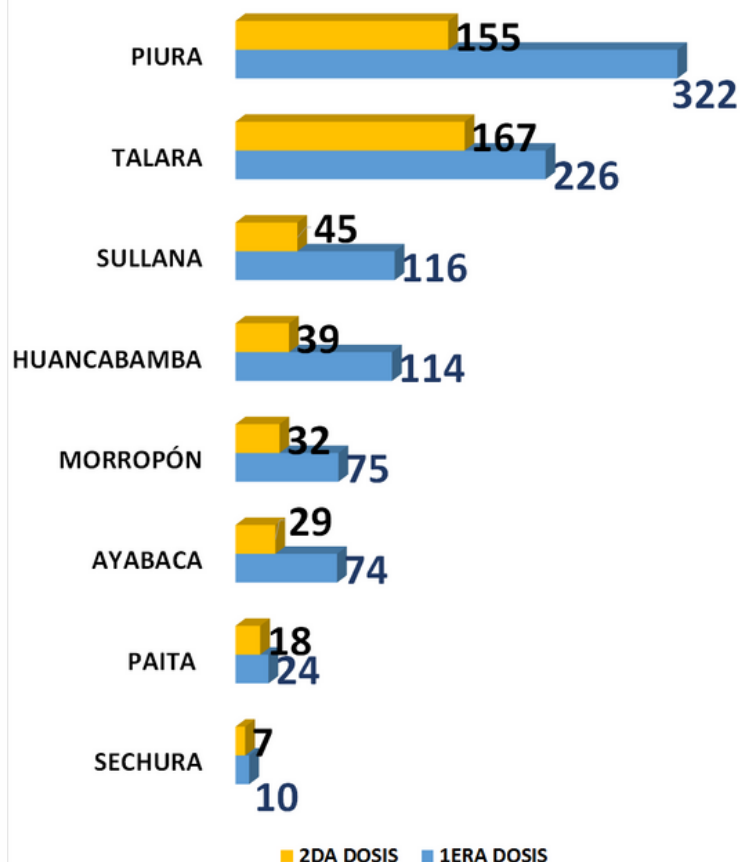
Nota: Se considera la vacuna AstraZeneca tal cual figura en la plataforma de REUNIS - Cobertura <https://www.minsa.gob.pe/reunis/data/vacunas-covid19.asp>



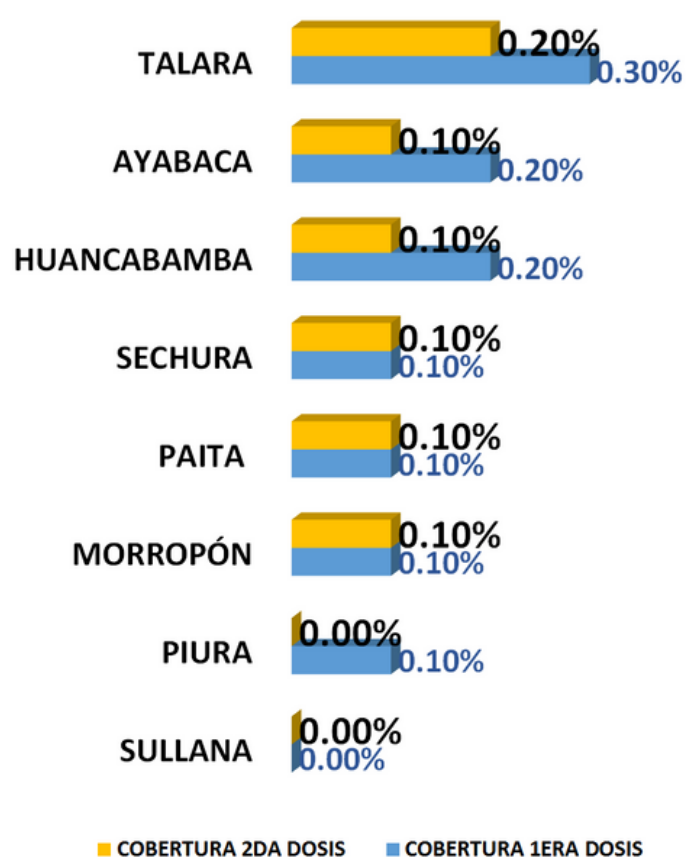
Mesa de Concertación
para la Lucha contra la Pobreza
PIURA

COBERTURA PROVINCIAL DE VACUNACIÓN CONTRA LA COVID-19 CON ASTRAZENECA AL 20.09.2021 - REUNIS

RANKING PROVINCIAL - 1ERA Y 2DA DOSIS DE ASTRAZENECA



RANKING PROVINCIAL DE COBERTURA DE 1ERA Y 2DA DOSIS DE ASTRAZENECA



Elaborado: Mesa de Concertación para la Lucha contra la Pobreza Piura realizado el 21.09.2021 Fuente: Repositorio Único Nacional de Información en Salud - Vacunación al 20.09.2021

Nota: Se considera la vacuna AstraZeneca tal cual figura en la plataforma de REUNIS - Cobertura <https://www.minsa.gob.pe/reunis/data/vacunas-covid19.asp>



Mesa de Concertación
para la Lucha contra la Pobreza

PIURA

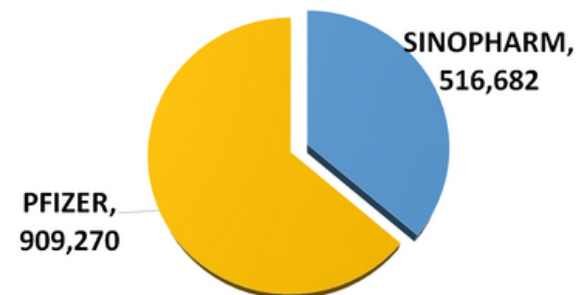
**DISTRIBUCIÓN DE
VACUNAS CONTRA LA
COVID-19 SEGÚN EL CENTRO
NACIONAL DE
ABASTECIMIENTO DE
RECURSOS ESTRATÉGICOS
EN SALUD AL 14 DE
SEPTIEMBRE TRABAJADO POR
LA MCLCP PIURA EL 21 DE
SEPTIEMBRE**



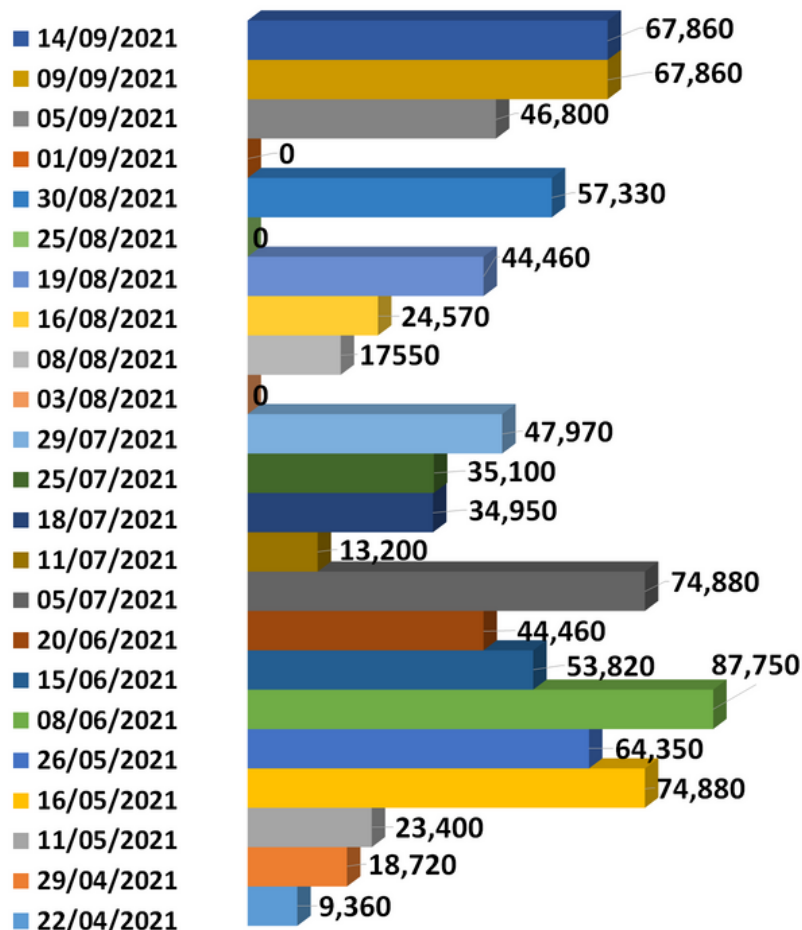


DISTRIBUCIÓN DE VACUNAS EN LA REGIÓN PIURA AL 14 DE SETIEMBRE DE 2021 - CENARES

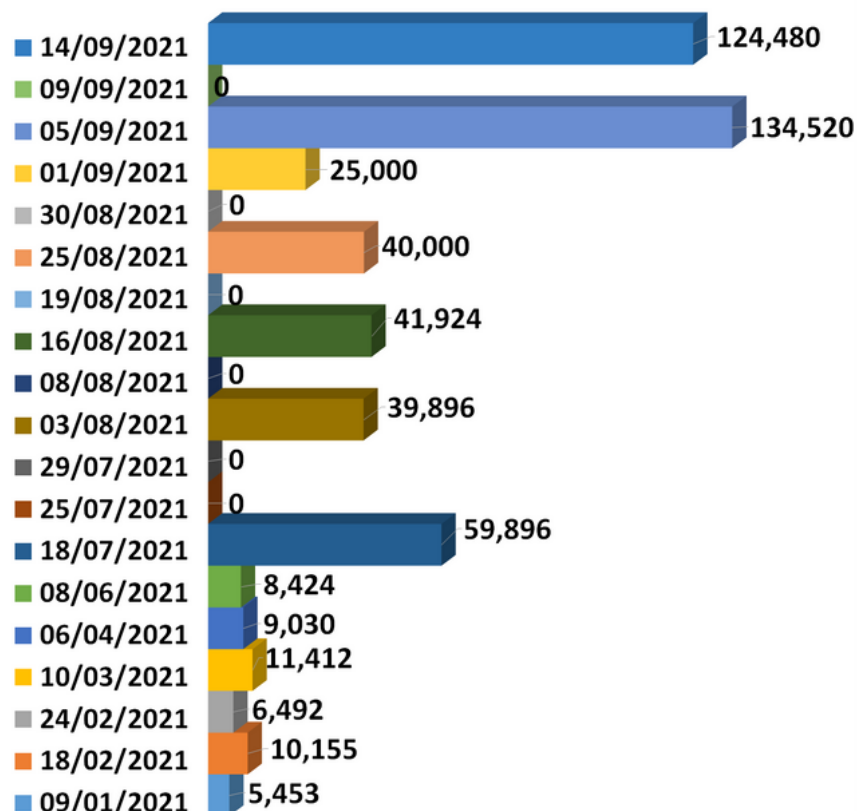
TIPO DE VACUNA APLICADA AL 14.09.2021



DISTRIBUCIÓN DE VACUNA PFIZER POR FECHA A LA REGIÓN PIURA AL 14.09.2021



DISTRIBUCIÓN DE VACUNA SINOPHARM POR FECHA A LA REGIÓN PIURA AL 14.09.2021

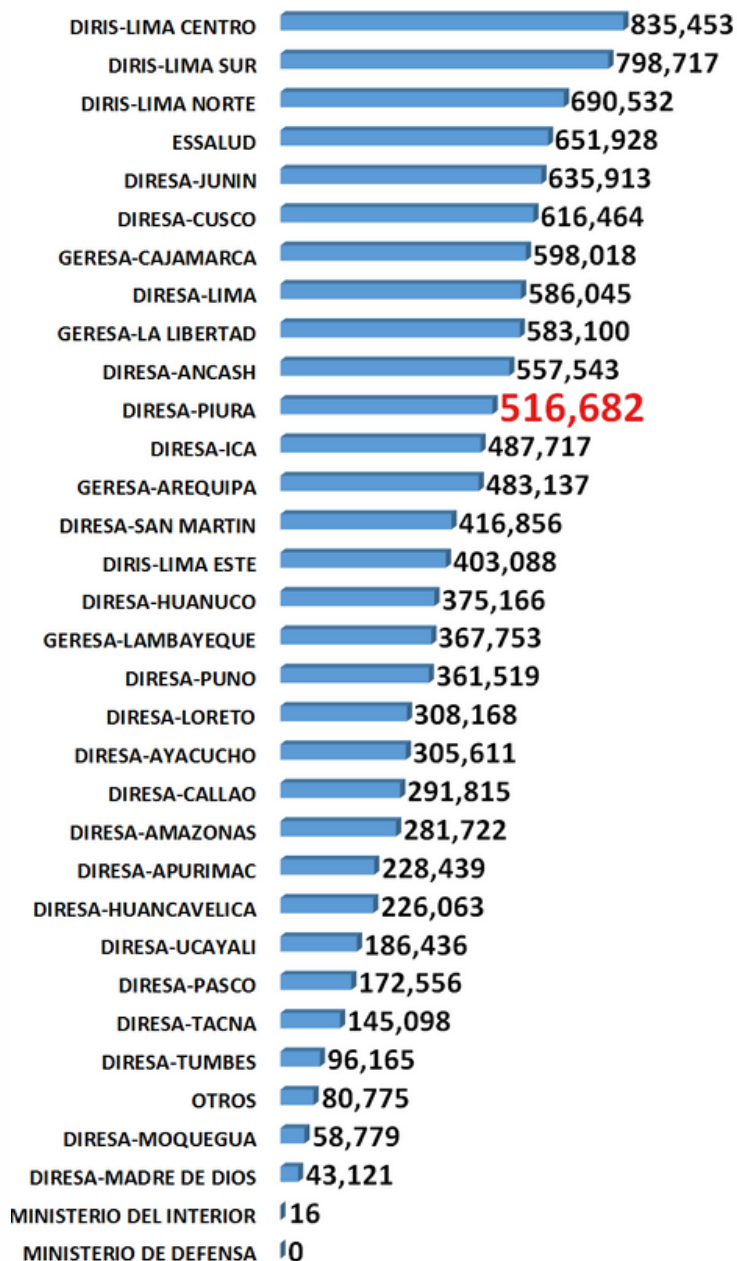




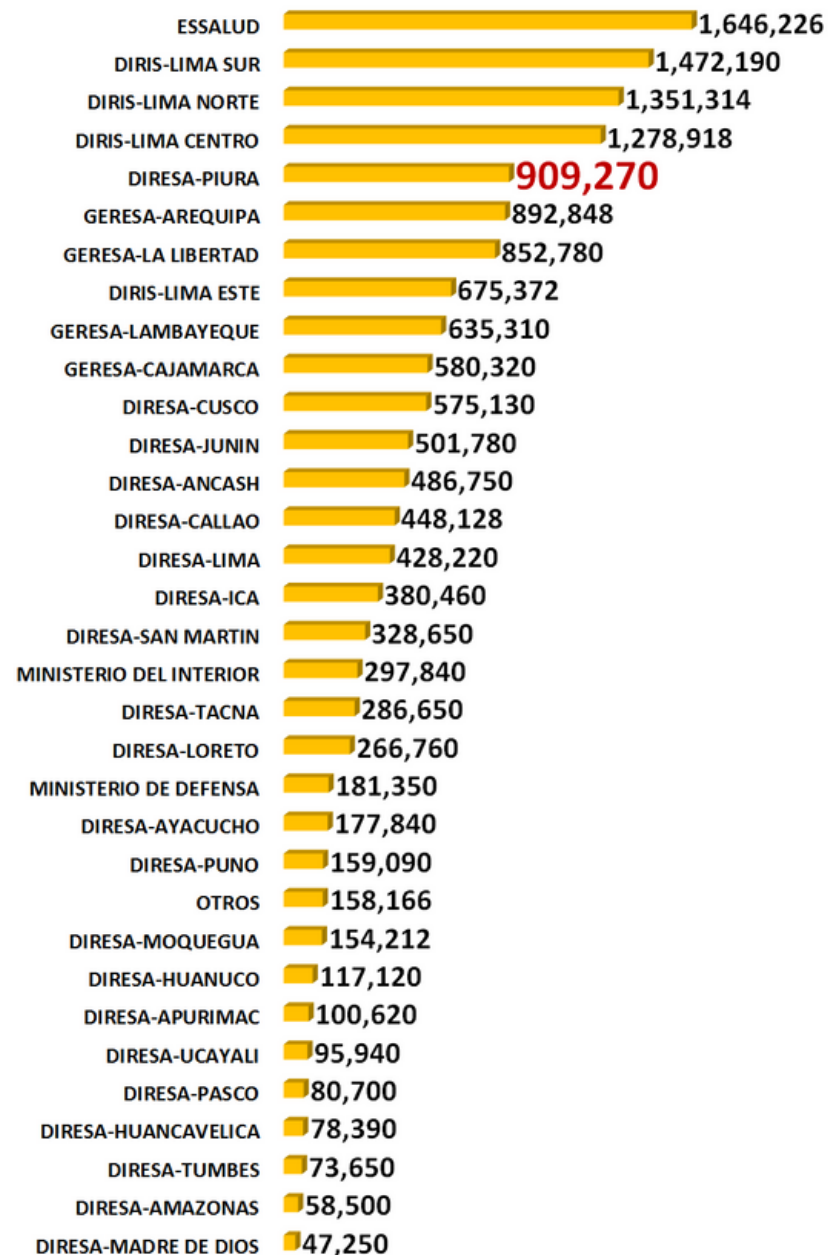
Mesa de Concertación
para la Lucha contra la Pobreza
PIURA

DISTRIBUCIÓN DE VACUNAS A NIVEL NACIONAL AL 14 DE SEPTIEMBRE DE 2021 - CENARES

VACUNAS SINOPHARM DISTRIBUIDAS A NIVEL NACIONAL



VACUNAS PFIZER DISTRIBUIDAS A NIVEL NACIONAL



Elaborado: Mesa de Concertación para la Lucha contra la Pobreza Piura realizado el 21.09.2021

Fuente: Centro Nacional de Abastecimiento de Recursos Estratégicos en Salud -Vacunación al 14.09.2021



Mesa de Concertación
para la Lucha contra la Pobreza
PIURA

MESA DE CONCERTACIÓN PARA LA LUCHA CONTRA LA POBREZA REGIÓN PIURA



[HTTP://WWW.MESADECONCERTACION.ORG.PE/](http://www.mesadeconcertacion.org.pe/)



[HTTPS://WWW.FACEBOOK.COM/MESADECONCERTACIONPIURA](https://www.facebook.com/mesadeconcertacionpiura)

[WWW.FACEBOOK.COM/MCLCPNACIONAL/](http://www.facebook.com/mclcpnacional/)



[@MCLCP_NACIONAL](https://twitter.com/MCLCP_NACIONAL)

Dirección:

Calle San Ignacio de Loyola N° 300-Urbanización Miraflores - Castilla - Piura

Teléfono: 073-343832

E-mai: piura@mesadeconcertacion.org.pe