

**Cuídate para #CuidarnosEnComunidad**  
*Concertando para una vida digna para todas las personas*



# **BOLETÍN ESPECIAL MCLCP-PIURA**

**Data informativa de la situación de  
la mujer en la región**

**08-03-2021**

8 de Marzo ♀

# Día Internacional de la Mujer



*A nuestra Marujita Joo*

Su recuerdo vivirá en la memoria de quienes la conocieron y vivieron el sueño de lograr una sociedad más justa para todos.

Defensora de los derechos de la mujer y grupos vulnerables, como líder social participó e impulsó los espacios de diálogo entre la sociedad civil y el Estado.

Su preocupación constante por el bien común la llevó a ser parte de colectivos ciudadanos. El 2006 pasa a formar parte de la Mesa de Concertación para la Lucha contra la Pobreza-Piura, en calidad de coordinadora regional, desde donde trabajó con empatía y asertividad en sus intervenciones y en las relaciones con las autoridades y la sociedad.





## PIURA

♀ **970,399**  
Mujeres

**50,30%**



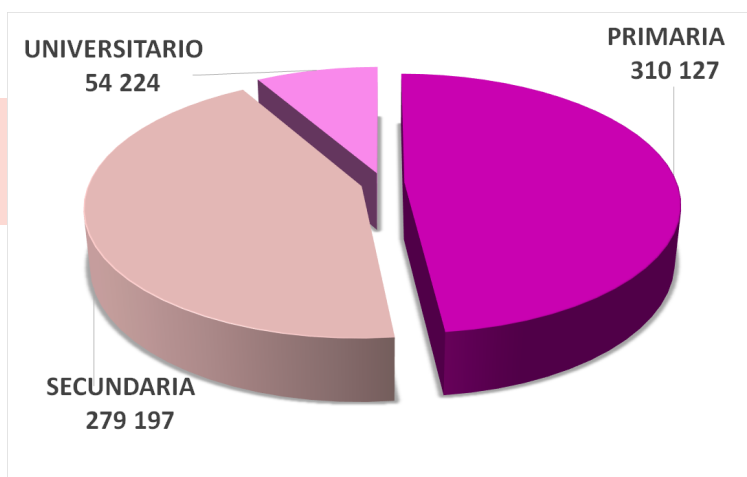
0-15 años **302,614** mujeres

16-64 años **593,635** mujeres

65 a más años **74,150** mujeres



### Nivel de estudios de las mujeres




♀ **136,809** Mujeres en la región Piura no saben leer ni escribir

♀ **780,649** Mujeres en la región que saben leer y escribir

♀ **765 036** mujeres cuentan con algún tipo de seguro de salud.

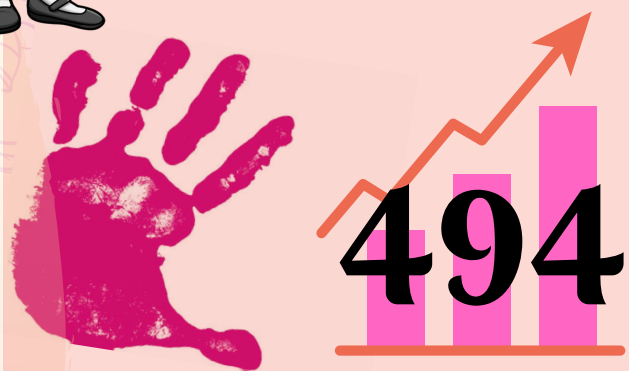
♀ **205 363** mujeres no cuentan con seguro de salud.





Mujeres que son madres adolescentes

EDAD	AÑO	
	2021	2020
0 a 10 años		1
11 a 14 años	4	31
15 a 19 años	2, 817	2, 839



Casos de violencia reportados en la mujer a enero del 2021.

### ♀ Casos atendidos por grupos de edad



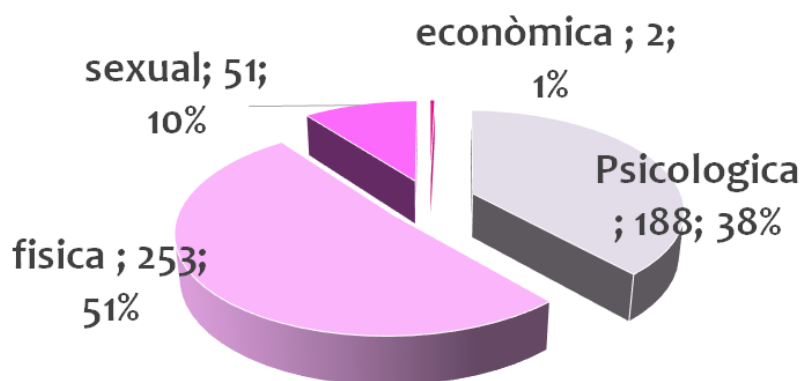
**16,80%**  
Niñas y Adolescentes



**79,55%**  
Jóvenes y Adultas



**3,64%**  
Adultas Mayores

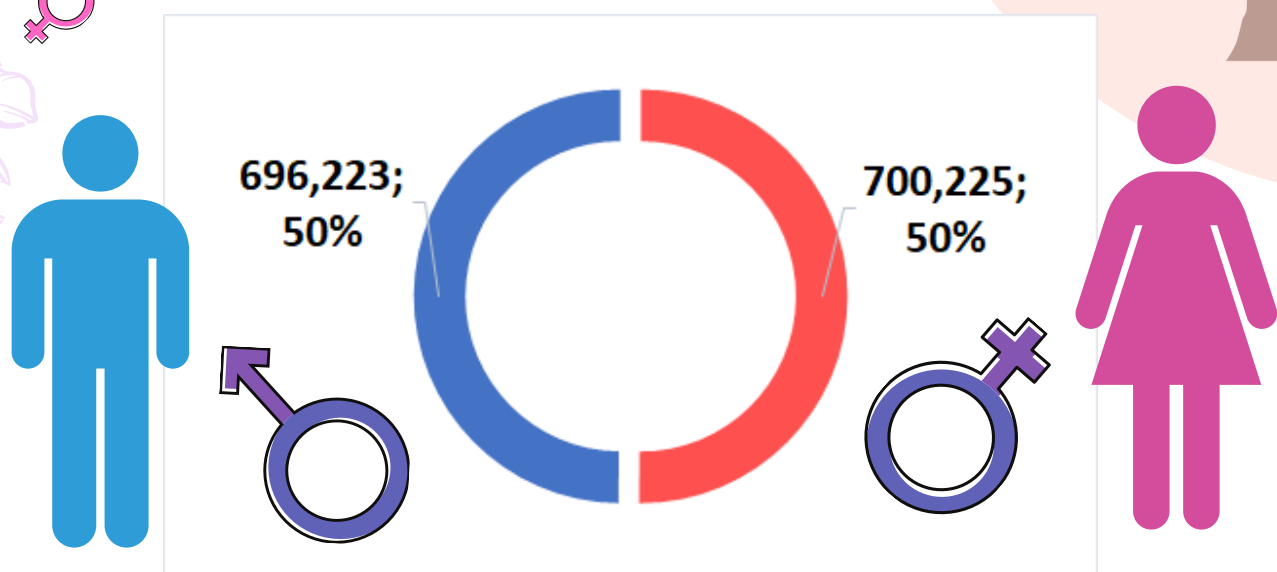


### Casos por tipo de violencia

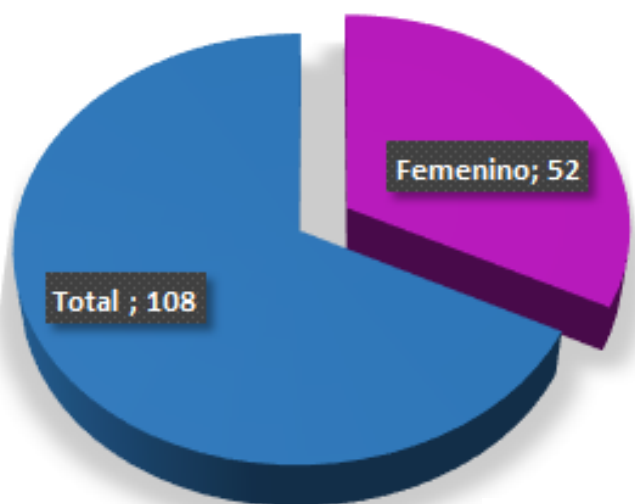




## ♀ Población electoral femenina



## Candidatas al congreso por la región ♀



## ♀ Candidatas al congreso segun edad

