

PREPARACION Y RESPUESTA AL COVID 19

COMITÉ ALERTA RESPUESTA





SALA SITUACIONAL COVID-19 PERÚ

Actualizado al
22/04/2020 00:00:00 hs



19,250

Total Casos (+)

10,062

PCR(+)

9,188

PRUEBA RÁPIDA(+)

530

FALLECIDOS

2.75 %

LETALIDAD

Departamento	PCR(+)	PRUEBA RÁPIDA (+)	TOTAL CASOS (+)	FALLECIDOS	LETALIDAD (%)
LIMA	7.139	6.075	13.214	247	1,87 %
CALLAO	640	776	1.416	39	2,75 %
LAMBAYEQUE	581	283	864	97	11,23 %
LORETO	593	60	653	23	3,52 %
PIURA	119	395	514	45	8,75 %
ANCASH	169	196	365	26	7,12 %
LA LIBERTAD	150	168	318	17	5,35 %
AREQUIPA	123	153	276	8	2,90 %
ICA	128	85	213	6	2,82 %
JUNIN	116	91	207	1	0,48 %
TUMBES	71	134	205	10	4,88 %
UCAYALI	16	156	172	3	1,74 %
CUSCO	63	84	147	3	2,04 %
HUANUCO	10	104	114	0	0,00 %
SAN MARTIN	29	78	107	1	0,93 %
CAJAMARCA	14	64	78	2	2,56 %
MADRE DE DIOS	13	58	71	0	0,00 %
AMAZONAS	17	43	60	0	0,00 %
MOQUEGUA	5	43	48	0	0,00 %
APURIMAC	9	37	46	0	0,00 %
PASCO	19	27	46	1	2,17 %
TACNA	10	34	44	0	0,00 %
AYACUCHO	12	26	38	0	0,00 %
Total	10.062	9.188	19.250	530	2,75 %

NACIONAL

Total de casos (+) por Departamento

Categoría ● CONFIRMADO(+) ● FALLECIDOS



Fuentes: Instituto Nacional de Salud y Centro Nacional de Epidemiología, Prevención y Control de Enfermedades -MINSU



SALA SITUACIONAL COVID-19 PERÚ

Actualizado al

22/04/2020 00:00:00 hs



170,400
MUESTRAS

19,250
CONFIRMADOS (+)

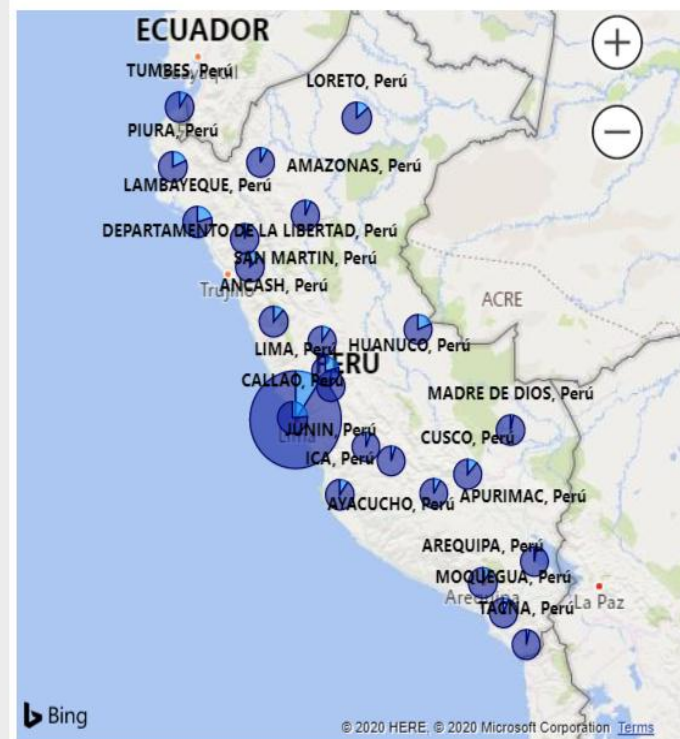
11.30 %
% POSITIVIDAD

Departamento	Muestras	Confirmado (+)	% Positividad
LIMA	129.147	13.214	10,23 %
CALLAO	4.500	1.416	31,47 %
LORETO	4.099	653	15,93 %
LAMBAYEQUE	3.355	864	25,75 %
ANCASH	2.808	365	13,00 %
AREQUIPA	2.570	276	10,74 %
PIURA	2.316	514	22,19 %
LA LIBERTAD	2.258	318	14,08 %
MADRE DE DIOS	2.140	71	3,32 %
TUMBES	2.099	205	9,77 %
ICA	2.084	213	10,22 %
CAJAMARCA	1.769	78	4,41 %
JUNIN	1.723	207	12,01 %
SAN MARTIN	1.580	107	6,77 %
CUSCO	1.171	147	12,55 %
TACNA	1.158	44	3,80 %
HUANUCO	1.074	114	10,61 %
UCAYALI	750	172	22,93 %
AYACUCHO	729	38	5,21 %
MOQUEGUA	711	48	6,75 %
AMAZONAS	699	60	8,58 %
PUNO	632	15	2,37 %
APURIMAC	536	46	8,58 %
UCLUBAY	220	10	4,54 %
Total	170.400	19.250	11,30 %

NACIONAL

Positividad de Muestras por Departamento

● CONFIRMADO(+) ● MUESTRAS



Fuentes: Instituto Nacional de Salud y Centro Nacional de Epidemiología, Prevención y Control de Enfermedades - MINSA



SALA SITUACIONAL COVID-19 PERÚ

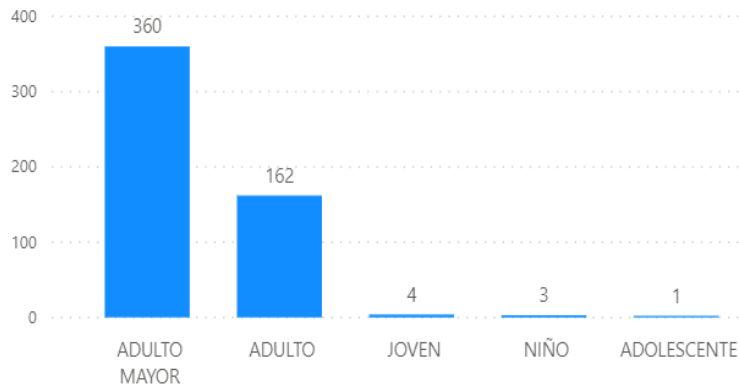
Actualizado al
22/04/2020 00:00:00 hs



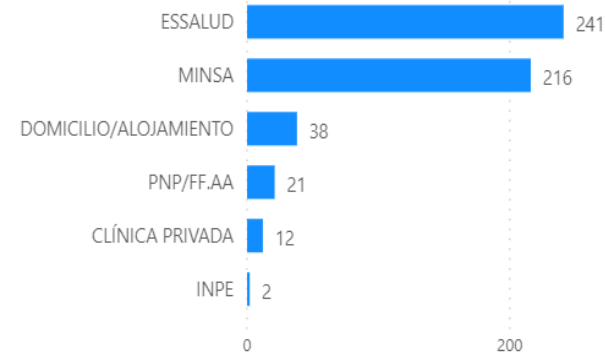
530
FALLECIDOS

2.75 %
LETALIDAD

Fallecidos por Etapa de Vida

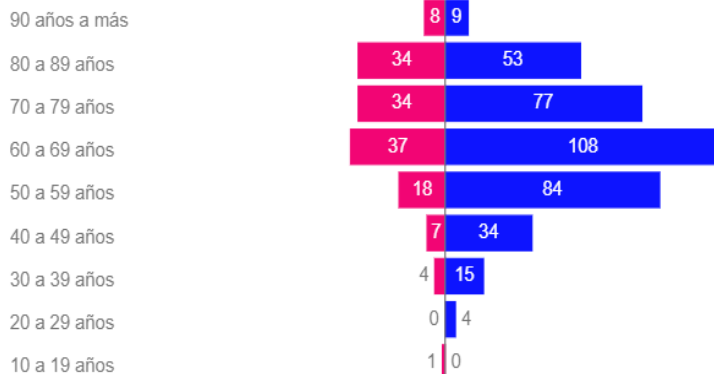


Lugar de Defunción

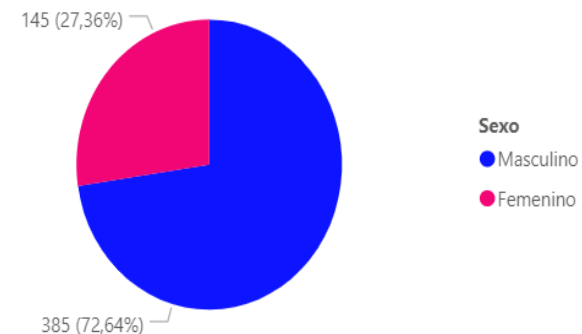


Fallecidos según Sexo y Grupo de Edad

● Femenino ● Masculino



Fallecidos por Sexo



Fuentes: Instituto Nacional de Salud y Centro Nacional de Epidemiología, Prevención y Control de Enfermedades - MINSA

22/04/2020 12:00:00 m.

SITUACION COVID-19 REGION DE SALUD MOQUEGUA 2020

PRUEBAS MOLECULARES	TOTAL
POSITIVO	5
NEGATIVOS	136
PENDIENTE DE RESULTADO	30
TOTAL PRUEBAS REALIZADAS	171
PRUEBAS RAPIDAS IgM/IgG	
CONFIRMADOS	44
NEGATIVAS	1378
TOTAL PRUEBAS REALIZADAS	1422
TOTAL CONFIRMADOS A COVID -19	49
TOTAL PRUEBAS TOMADAS	1593
CASOS CONFIRMADOS CON ALTA	8

CASOS POR PROVINCIA

MARISCAL NIETO	22
SANCHEZ CERRO	1
ILO	26
TOTAL	49
CASOS EN SEGUIMIENTO	41

LINEAS DE CONTENSIÓN REGION MOQUEGUA

OBJETIVO GENERAL:

Establecer e implementar las disposiciones que permitan el reforzamiento de los servicios de salud en los dos niveles de atención para afrontar y contener el COVID 19 y reducir el impacto sanitario, social y económico de la región Moquegua, con participación ciudadana.

SEGUNDA LINEA DE CONTENSION

OBJETIVO ESPECIFICO	ACCION	MEDIDA	INICIO DE OPERACIONES	AL 22-04-2020
Acondicionar e integrar a las unidades productoras de servicios de salud de emergencia unidades de cuidados intensivos y hospitalización, que cumplan con los estándares de bioseguridad interna y externa para pacientes COVID 19.	IMPLEMENTACION DE LA UNIDAD COVID19	UNIDAD COVID OPERATIVA	23/03/2020 05 CAMAS HOSPITALIZACIÓN COVID19. 03 CAMAS UCI COVID CON VENTILADOR	07 paciente hospitalizados 3 de alta, 04 INGRESO: 01 CONFIRMADO PR Y DOS EN ESPERA HISOPADO

TERCERA LINEA DE CONTENSION

Acondicionar e integrar a las unidades productoras de servicios de salud de emergencia unidades de cuidados intensivos y hospitalización, que cumplan con los estándares de bioseguridad interna y externa para pacientes COVID 19.	EXPANSIÓN EN EL EX HOSPITAL DE CONTINGENCIA	INVERSION IOAR+ DONACION	EN PROCESO	EN PROCESO

SEGUNDA LINEA DE CONTENSION

OBJETIVO ESPECIFICO	ACCION	MEDIDA	INICIO DE OPERACIONES	AL 22-04-2020
Acondicionar e integrar a las unidades productoras de servicios de salud de emergencia unidades de cuidados intensivos y hospitalización, que cumplan con los estándares de bioseguridad interna y externa para pacientes COVID 19.	IMPLEMENTACION DE LA UNIDAD COVID19	UNIDAD COVID OPERATIVA	23/03/2020 05 CAMAS HOSPITALIZACIÓN COVID19. 03 CAMAS UCI COVID CON VENTILADOR	07 paciente hospitalizados 3 de alta, 04 INGRESO: 01 CONFIRMADO PR Y DOS EN ESPERA HISOPADO

TERCERA LINEA DE CONTENSION

Acondicionar e integrar a las unidades productoras de servicios de salud de emergencia unidades de cuidados intensivos y hospitalización, que cumplan con los estándares de bioseguridad interna y externa para pacientes COVID 19.	EXPANSIÓN EN EL EX HOSPITAL DE CONTINGENCIA	INVERSION IOAR+ DONACION	EN PROCESO	EN PROCESO
---	---	--------------------------	------------	------------

RIESGO

Departamentos	Población total	Población en riesgo (% de población urbana)	Población en riesgo	ESCENARIO SIN INTERVENCIÓN				
				Tasa de Ataque: 20%				
				Sintomáticos	Hospitalizados	UCI	Ventilación mecánica	Fallecidos
Amazonas	379,384	0.415	157,444	9,447	945	142	64	33
Ancash	1,083,519	0.634	686,951	41,217	4,122	618	278	144
Apurímac	405,759	0.458	185,838	11,150	1,115	167	75	39
Arequipa	1,382,730	0.918	1,269,346	76,161	7,616	1,142	514	267
Ayacucho	616,176	0.581	357,998	21,480	2,148	322	145	75
Cajamarca	1,341,012	0.354	474,718	28,483	2,848	427	192	100
Callao	994,494	1	994,494	59,670	5,967	895	403	209
Cusco	1,205,527	0.607	731,755	43,905	4,391	659	296	154
Huancavelica	347,639	0.305	106,030	6,362	636	95	43	22
Huanuco	721,047	0.521	375,665	22,540	2,254	338	152	79
Ica	850,765	0.924	786,107	47,166	4,717	707	318	165
Junín	1,246,038	0.71	884,687	53,081	5,308	796	358	186
La Libertad	1,778,080	0.789	1,402,905	84,174	8,417	1,263	568	295
Lambayeque	1,197,260	0.811	970,978	58,259	5,826	874	393	204
Lima	9,485,405	0.983	9,324,153	559,449	55,945	8,392	3,776	1,958
Loreto	883,510	0.687	606,971	36,418	3,642	546	246	127
Madre De Dios	141,070	0.828	116,806	7,008	701	105	47	25
Moquegua	174,863	0.869	151,956	9,117	912	137	62	32
Pasco	254,065	0.631	160,315	9,619	962	144	65	34
Piura	1,856,809	0.793	1,472,450	88,347	8,835	1,325	596	309
Puno	1,172,697	0.583	683,682	41,021	4,102	615	277	144
San Martín	813,381	0.681	553,912	33,235	3,323	499	224	116
Tacna	329,332	0.901	296,728	17,804	1,780	267	120	62
Tumbes	224,863	0.937	210,697	12,642	1,264	190	85	44
Ucayali	496,459	0.81	402,132	24,128	2,413	362	163	84
PERU	29,381,884		23,364,719	1,401,883	140,188	21,028	9,463	4,907

Departamentos	Población total	Población en riesgo (% de población urbana)	Población en riesgo	Escenario con intervención					
				Tasa de Ataque: 15%					
				Total casos	Sintomáticos	Hospitalizados	UCI	Ventilación mecánica	Fallecidos
Moquegua	174,863	0.869	151,956	11,397	3,419	342	51	23	12