



Mesa de Concertación
Para la Lucha Contra la Pobreza

DECENIO DE LAS PERSONAS CON DISCAPACIDAD EN EL PERÚ
Año de la Promoción de la Industria Responsable y del Compromiso Climático

“ACUERDO DE GOBERNABILIDAD POR EL DESARROLLO SOSTENIBLE DEL DISTRITO DE CAJACAY DE LA PROVINCIA BOLOGNESI 2015- 2018”

Las organizaciones políticas, los representantes de organizaciones sociales, los ciudadanos y ciudadanas que suscriben el presente “Acuerdo de Gobernabilidad 2015- 2018”, nos comprometemos a planificar y realizar acciones que tengan efecto en el desarrollo distrital de Cajacay provincia de Bolognesi, Departamento Ancash y en el logro de una gestión de gobierno concertado, participativo y transparente.

El presente “Acuerdo de Gobernabilidad 2015 – 2018”, contribuye con propuestas a aplicarse en el proceso de Gobierno y la acción y compromiso de los funcionarios responsables, priorizando la atención de grupos vulnerables (infancia, mujer, personas con discapacidad, jóvenes, comunidades campesinas,) y del desarrollo rural. Las políticas planteadas son instrumentos fundamentales del desarrollo regional, y que permitirán alcanzar las Metas en una gestión de Gobierno por Resultados.

En el marco el Acuerdo Nacional, sus políticas de Estado y los planes de desarrollo del ámbito regional, provincial y distrital, pondremos nuestros mejores esfuerzos en el logro de las metas que permitan la reducción de la pobreza.

Tomando en cuenta estos compromisos de política, declaramos coincidir en determinar las siguientes METAS como prioritarias para la gestión del gobierno distrital 2015-2018, en el objetivo de la LUCHA CONTRA LA POBREZA implementando políticas y medidas especiales para abordar los retos de reducción de la pobreza y extrema pobreza, procurando un desarrollo humano, social económico inclusivo y equitativo, en el marco de la estrategia de MUNICIPIO, COMUNIDAD, FAMILIA E INSTITUCIÓN EDUCATIVA SALUDABLE, y en la búsqueda de: SUS METAS DE LAS 04 EJES ABAJO SUSCRITOS:

*Implementar un Sistema de Monitoreo Anualmente para el seguimiento Concertado al “Acuerdo de Gobernabilidad a través de la Concertación de Metas para la Reducción de la Pobreza 2011-2014”

En señal de conformidad firman los presentes:

B. José Vargara



Mesa de Concertación
Para la Lucha Contra la Pobreza

DECENIO DE LAS PERSONAS CON DISCAPACIDAD EN EL PERÚ
"Año de la Promoción de la Industria Responsable y del Compromiso Climático"

"ACUERDO DE GOBERNABILIDAD POR EL DESARROLLO SOSTENIBLE DEL DISTRITO DE CAJACAY DE LA PROVINCIA BOLOGNESI 2015- 2018"

ELISENDO JARA PADILLA
MOVIMIENTO REGIONAL JUNTOS POR EL CAMBIO

CESAR UBERTINO SARAZU GARRO
MOVIMIENTO REGIONAL MOVIMIENTO INDEPENDIENTE REGIONAL RIO SANTA CAUDALOSO

HUMBERTO PABLO ESPINOZA VARELA
MOVIMIENTO REGIONAL MOVIMIENTO REGIONAL ANDE - MAR

ZENON JORGE PADILLA DIAZ
MOVIMIENTO REGIONAL MOVIMIENTO REGIONAL EL MAICITO

JUAN MANUEL CASTILLO LUNA
PARTIDO POLÍTICO ALIANZA PARA EL PROGRESO



DECENIO DE LAS PERSONAS CON DISCAPACIDAD EN EL PERÚ
"Año de la Promoción de la Industria Responsable y del Compromiso Climático"

A handwritten signature in black ink, appearing to read "Hilario M. Moran Leon".

HILARIO M. MORAN LEON
PARTIDO POLÍTICO PARTIDO DEMOCRATICO SOMOS PERU

A handwritten signature in black ink, appearing to read "Alfredo Efraín Sarazu Gamarra".

ALFREDO EFRAÍN SARAZU GAMARRA
PARTIDO POLÍTICO PERU POSIBLE

A handwritten signature in black ink, appearing to read "Rodolfo M. Ibarra Penadillo".

RODOLFO M. IBARRA PENADILLO
PARTIDO POLÍTICO SIEMPRE UNIDOS

A handwritten signature in black ink, located in the bottom left corner of the page.



DECENIO DE LAS PERSONAS CON DISCAPACIDAD EN EL PERÚ
 "Año de la Promoción de la Industria Responsable y del Compromiso Climático"

"ACUERDO DE GOBERNABILIDAD POR EL DESARROLLO SOSTENIBLE DEL DISTRITO DE CAJACAY DE LA PROVINCIA BOLOGNESI 2015- 2018"

NOMBRE Y APELLIDO	DNI	CARGO	FIRMA
JOSE MANUEL CASTILLO LUNA	43575286	CANDIDATO	
CESAR UBERTINO SANDOZ GANZO	40637782	CANDIDATO	
ELEAZAR SOSA LAVERIO SOTELO	75847355	CANDIDATO	
ZENON JORGE PADILLA DIAZ	31928450	CANDIDATO	
FELICIANO MORA LION	07498482	CANDIDATO	
ALFREDO EFRAIN SARAZU GANARIN	08444485	CANDIDATO	
JOHN JAR PADILLA	40835109	CANDIDATO	
Rodolfo Ibarra Peredillo		Candidato	



CORTE SUPERIOR DE ANCASH
 CELESTINO A. LAVERIO TRUJILLO
 JUZGADO DE PAZ - CAJACAY



MINISTERIO DEL INTERIOR
 Oficina Nacional de Gobierno Interior
 Rufino A. Laverio Sotelo
 GOBERNADOR DEL DISTRITO DE CAJACAY

Maria E. Camarero Rodriguez
 ENFERMERA
 CAJACAY

Dr. Alvaro Taype Ronda
 Medico Cirujano
 C.M.P. 067004

DIMENSION INSTITUCIONAL

La Mesa de Concertación para la Lucha contra la Pobreza surge del convencimiento de que se requiere la participación del conjunto de los sectores públicos, sociedad civil y privado, para poder abordar los retos de reducción de la pobreza y extrema pobreza, procurando un desarrollo humano, social económico inclusivo y equitativo del distrito de CAJACAY, recuperar sobre bases sólidas la institucionalidad democrática y lograr los niveles de bienestar y justicia social a los que aspiramos todos los pobladores (as) del distrito de Cajacay.

La Dimensión Institucional entendida como un conjunto de normas que regulan el comportamiento de los actores, las organizaciones, la calidad de las mismas, los modelos de organización y gestión; destacando la forma en que se organiza el principal de ellos, el Estado, con diseño y puesta en práctica de políticas de gobierno que mejoren su desempeño.

Constituyéndose en un Gobierno distrital participativo, descentralizado, eficaz, eficiente, con enfoque de resultados, transparente y con Rendición de Cuentas.



[Handwritten signature]

Mesa de Concertación
 Para la Lucha Contra la Pobreza

[Handwritten signature]

[Handwritten signature]

[Handwritten signature]

[Handwritten signature]

[Handwritten signature]

[Handwritten signature]

PROBLEMA IDENTIFICADO	PROPUESTA DE POLÍTICA	INDICADOR	COMO ESTAMOS	METAS AL 2018
Débil Institucionalidad de las organizaciones sociales y débil articulación interinstitucional.	Promover la Participación Ciudadana en los Gobiernos Regionales y Locales para afianzar las gestiones públicas democráticas, participativas y descentralizadas.	N° de espacios y mecanismos de articulación interinstitucional. N° de organizaciones de la Sociedad civil participan en los espacios de concertación y audiencias Públicas de rendición de cuentas.	Poca Participación de organizaciones de la sociedad civil en los diferentes espacios de concertación y audiencias públicas. Organización con escaso presupuesto para el adecuado desarrollo de sus funciones institucionales.	Generar mecanismos para que la ciudadanía participe en la toma de decisiones y el interés colectivo esté correctamente representado. Promover la capacidad organizativa de las organizaciones sociales y generar organizaciones funcionales aptas para afrontar sus responsabilidades institucionales de manera eficiente.
Limitada Participación y coordinación en los espacios de concertación y audiencias públicas.	Se fortalecen los procesos de participación ciudadana en la actualización de los Planes de Desarrollo Regional y local y en los procesos de presupuesto participativo Promover la Vigilancia Ciudadana en las gestiones de los Gobiernos Regionales y Locales	% de organizaciones de mujeres que participan en espacios de concertación. N° de organizaciones de la sociedad civil participan activamente en el PDC y PP	Desconocimiento de funciones de los CCL y comités de Vigilancia. Rendición de cuentas en los Procesos de Presupuesto participativo. Débil coordinación Interinstitucional.	Promover espacios i mecanismos de articulación interinstitucional para el desarrollo integral del territorio y disminuir los indicadores de Pobreza y extrema pobreza. Se incrementa el registro de instituciones de sociedad civil que participan en los Planes de Desarrollo y procesos de
	Mejora en los procesos de	N° de Organizaciones de la sociedad civil fortalecidos con instrumentos de vigilancia		



DEGENIO DE LAS PERSONAS CON DISCAPACIDAD EN EL PERÚ
 "Año de la Promoción de la Industria Responsable y del Compromiso Climático"

PROBLEMA IDENTIFICADO	PROPUESTA DE POLÍTICA	INDICADOR	COMO ESTAMOS	METAS AL 2018
	audiencias y rendición de cuentas.	ciudadana.		presupuesto participativo. Incremento de la participación de las organizaciones de mujeres. Espacios de participación ciudadana (CCI, PP, PDC, etc.), activos y en funcionamiento. Portal de transparencia municipal Actualizado. Promover el fortalecimiento de capacidades en los funcionarios municipales sobre Transparencia y acceso a la información pública.
Débil seguimiento de Código de Ética y práctica de buen gobierno	Compromiso político de Fortalecimiento de capacidades y seguimiento de códigos de ética. La Municipalidad debe contar con una declaración de principios.	N° de talleres relacionados a la ética y buen gobierno con funcionarios públicos.	Población con poca participación y conocimiento en el seguimiento de código de ética y buen gobierno.	01 ventanillas únicas informativa 02 talleres por año relacionados a la ética y buen gobierno con funcionarios públicos. Boletines informativos.
Inseguridad ciudadana	Cumplimiento en la adecuación e implementación del Plan Distrital de Seguridad Ciudadana con enfoque de derechos humanos y de género.	Plan distrital de seguridad ciudadana con enfoque de derechos humanos y género. N° de delitos registrados por PNP.	Delitos registrados por la PNP no reportados.	Promover la seguridad y participación ciudadana para el bienestar del distrito. Promover y elaborar el Plan distrital de seguridad ciudadana implementado, articulado al Plan Regional. Registro de delitos reportados por la PNP.
Débil coordinación entre el Gobierno	El Gobierno distrital promueve la coordinación	Porcentaje de presupuesto asignado por el Gobierno distrital	Gobierno regional desarticulado con los niveles	Gobierno distrital coordina acciones con el gobierno nacional, regional y provincial

[Handwritten signature]

[Handwritten signature]

[Handwritten signature]

[Handwritten signature]

[Handwritten signature]

[Handwritten signature]

[Handwritten signature]



DECENIO DE LAS PERSONAS CON DISCAPACIDAD EN EL PERÚ
"Año de la Promoción de la Industria Responsable y del Compromiso Climático"

PROBLEMA IDENTIFICADO	PROPUESTA DE POLÍTICA	INDICADOR	COMO ESTAMOS	METAS AL 2018
Regional y los gobiernos locales	intergubernamental y con los centros Poblados.	para las coordinaciones intergubernamentales e interinstitucional con los Centros Poblados.	provincial y distrital, con instrumentos de gestión desalineados	estableciendo una clara delimitación de funciones, competencias y mecanismos de coordinación.

Stewart Young



DECENIO DE LAS PERSONAS CON DISCAPACIDAD EN EL PERÚ
 "Año de la Promoción de la Industria Responsable y del Compromiso Climático"

DIMENSIÓN ECONÓMICA

Recogiendo la experiencia de la complementariedad de los espacios rurales y urbanos para el desarrollo de diversas actividades económicas (productivas, comerciales, etc.), se han formulado propuestas de políticas, tomando en cuenta el enfoque territorial y reconociendo el valor estratégico que tiene la gestión y el acondicionamiento del territorio.
 La propuesta en esta dimensión considera:

- A) Políticas para la promoción del desarrollo económico articuladas al espacio territorial.
- B) La promoción del desarrollo rural, actividades productivas y de servicios que mejoren los ingresos de la población.
- C) La promoción del desarrollo industrial y de las actividades productivas y de servicios en áreas urbanas.

[Handwritten signatures]

[Handwritten signature]

[Handwritten signature]

[Handwritten signature]

[Handwritten signature]

[Handwritten signature]

PROBLEMA IDENTIFICADO	PROPUESTA DE POLÍTICA/ESTRATEGIA	INDICADOR	COMO ESTAMOS	META 2018
Presupuesto asignado al gobierno local limita la ejecución de proyectos para el desarrollo agrario	Realizar gestiones con fuentes financieras al tema agrario con enfoque de género, seguridad alimentaria, emprendimiento y competitividad empresarial, articulado al turismo y artesanía.	Número de planes de negocio formulados para el desarrollo productivo.	Gestión de Proyectos productivos a través de alianzas estratégicas. Identificación de la cadena Productiva que conlleven al desarrollo económico.	Proyectos ejecutados con fuentes de financiamiento apalancados. 03 planes de negocio de acuerdo a sus cadenas productivas identificadas presentados a fuentes financieras. Ordenanza para la elaboración e implementación del Plan de Desarrollo Económico Local articulado al PDC distrital.
Algunas vías carrozables con limitado mantenimiento siendo limitada la conexión con urbano-rural-regional.	Contar con un Plan de Maestro para mejorar la infraestructura de vías de comunicación para traslado de personas y productos.	Número de kilómetros viales construidos y en mantenimiento.	Deficiente presupuesto nacional y local orientado a mejorar las vías carrozables.	Asegurar que el sistema vial permita la articulación de la zona rural con la urbe y la región Mantenimiento de las Vías

DECENIO DE LAS PERSONAS CON DISCAPACIDAD EN EL PERÚ
 "Año de la Promoción de la Industria Responsable y del Compromiso Climático"



Mesa de Concertación
 para la Lucha Contra la Pobreza

PROBLEMA IDENTIFICADO	PROPUESTA DE POLÍTICA/ESTRATEGIA	INDICADOR	COMO ESTAMOS	META 2018
<p>Limitado manejo integrado del recurso hídrico e inadecuada infraestructura de riego, forestación y reforestación.</p> <p>Débil organización de los usuarios por cuenca y subcuenca</p>	<p>Gestionar e implementar proyectos orientados a la infraestructura vial que mejore el acceso a servicios esenciales, oportunidades laborales y mercados, orientado a la persona.</p> <p>Se promueve la gestión integrada del recurso hídrico, el fortalecimiento de sus comités de regantes y la participación de los usuarios.</p> <p>Implementar proyectos de inversión pública orientados a la mejora de la infraestructura de riego, manejo de cuencas para uso agropecuario e impulsar los comités de gestión de recursos hídricos por cuencas/subcuenca</p>	<p>Número de reservorios construidos y mantenimiento</p> <p>Número de canales de riego construidos y en mantenimiento.</p> <p>% de la población que cuenta con Agua segura.</p>	<p>Limitada disponibilidad de agua para riego y consumo humano.</p> <p>Deficiente Infraestructura de riego.</p> <p>Existencia de áreas para reforestar y para el manejo de residuos sólidos.</p> <p>Escasos proyectos de reforestación.</p>	<p>Carrozables para los centros poblados a través de la gestión de proyectos.</p> <p>Promover el Plan de Gestión de Recursos hídricos articulado a estrategia de desarrollo sostenible del distrito.</p> <p>Banco de proyectos viables de Canales y reservorios operativos en aforo y capacidad.</p> <p>Incrementar la cobertura de agua potable en los hogares rurales.</p> <p>Incrementar los niveles de rendimiento económico de la agricultura y ganadería.</p>
<p>Débil organización de los productores agropecuarios para su articulación competitiva a los mercados regional, nacional.</p>	<p>Promover el fortalecimiento de capacidades para la asociatividad y afianzar su efectiva articulación competitiva a los mercados, regional, nacional</p> <p>Promover la diversificación productiva agraria y no agraria e incrementar su productividad de acuerdo al requerimiento del mercado, soberanía alimentaria, la agro ecología, la capacidad de uso de los recursos naturales y la biodiversidad.</p>	<p>Ordenanza para la conformación de la mesa técnica de desarrollo económico local.</p>	<p>Desconocimiento de los productores agropecuarios de las cadenas productivas para el desarrollo agropecuario del distrito.</p>	<p>Mesa técnica para el desarrollo económico local del distrito.</p> <p>Identificación de la cadena productiva para el desarrollo económico local.</p> <p>Elaboración de Planes de negocio para los Fondos concursables regional.</p>

[Handwritten signatures]

[Handwritten signature]

[Handwritten signature]

[Handwritten signature]

[Handwritten signature]

[Handwritten signature]

[Handwritten signature]



Mesa de Concertación
Lucha Contra la Pobreza

DECENIO DE LAS PERSONAS CON DISCAPACIDAD EN EL PERÚ
"Año de la Promoción de la Industria Responsable y del Compromiso Climático"

PROBLEMA IDENTIFICADO	PROPUESTA DE POLÍTICA/ESTRATEGIA	INDICADOR	COMO ESTAMOS	META 2018
				Articular a los productores locales a la dinámica comercial provincial, regional y nacional.

[Handwritten signature]

[Handwritten signature]

[Handwritten signature]

[Handwritten signature]

[Handwritten signature]

[Handwritten signature]

[Handwritten signature]



DECENIO DE LAS PERSONAS CON DISCAPACIDAD EN EL PERÚ
 "Año de la Promoción de la Industria Responsable y del Compromiso Climático"

DIMENSION AMBIENTAL

La adecuada relación de la población con la naturaleza es fundamental para el bienestar presente y futuro de la sociedad regional/local. Los servicios ambientales, como el aire y el agua, así como los alimentos que nos da la naturaleza son claves para la vida. La humanidad ha desarrollado sus actividades sin una justa valoración del impacto negativo que puede llegar a tener su actuación sobre la naturaleza y sobre la propia vida de la especie humana, como lo muestra el proceso de cambio climático global en el cual estamos inmersos.

PROBLEMA IDENTIFICADO	PROPUESTA DE POLÍTICA	INDICADOR	COMO ESTAMOS	METAS AL 2018
Contaminación Ambiental	Promover la Educación Ambiental y una cultura de protección del ambiente. Mejorar el cuidado ambiental: Tratamiento de Residuos Sólidos de desagüe, agricultura orgánica y reforestación. Promover ciudadanía ambiental y buenas prácticas ambientales, a través de un programa distrital de Educación Ambiental.	Reducir el % de contaminación ambiental a nivel distrital Mejorar la calidad de vida del habitante, a través de un ambiente saludable	Limitado presupuesto para el tratamiento de los residuos sólidos, aguas servidas. Alto uso de productos químicos en la agricultura y fruticultura. Tala indiscriminada. Limpieza y ornato público subsidiados.	Promover, garantizar la preservación y manejo sostenible de los bosques en el marco de la gestión integral de la cuenca hidrográfica. Establecer un perfil de proyecto para el mejoramiento e implementación de Plantas de tratamiento de residuos sólidos Fomentar la Agricultura orgánica. Promover la vivienda saludable, los biohuertos familiares comunales y escolares así como la crianza de animales menores.
Inexistencia de una política y estrategia distrital para la gestión integrada de los recursos hídricos	Diseñar la estrategia distrital para la gestión de los recursos hídricos consensuada con la Autoridad local y Nacional del Agua. Mejorar las capacidades	Capacitación a los usuarios de Recurso Hídrico en la Gestión integrada de Recursos Hídrico.	No existe política y estrategia distrital para la gestión integrada de recursos hídricos	Promover talleres de sensibilización para el manejo integrado de los recursos hídricos con enfoque de cuenca.

[Handwritten signatures]

[Handwritten signature]

[Handwritten signature]

[Handwritten signature]






[Handwritten signature]

[Handwritten signature]



DECENIO DE LAS PERSONAS CON DISCAPACIDAD EN EL PERÚ
 "Año de la Promoción de la Industria Responsable y del Compromiso Climático"

PROBLEMA IDENTIFICADO	PROPUESTA DE POLÍTICA	INDICADOR	COMO ESTAMOS	METAS AL 2018
Limitada gestión de riesgos a nivel distrital centrada principalmente en acciones reactivas	Institucionales para gestionar el recurso hídrico y el uso del suelo con enfoque de cuenca y género Implementar medidas integrales y coordinadas para la Gestión de riesgos de desastres, que proteja a la población y sus recursos naturales de la afectación de los desastres	Planes de gestión de riesgos aprobados e implementados	Desconocimiento de la población en prevención de desastres por eventos naturales.	Un Plan distrital de Gestión de riesgos aprobado e implementado participativamente. Centro de Operaciones de Emergencias distrital implementado.






DECEenio DE LAS PERSONAS CON DISCAPACIDAD EN EL PERÚ
 "Año de la Promoción de la Industria Responsable y del Compromiso Climático"

DIMENSIÓN SOCIAL

Reducir la pobreza y la desigualdad en la región, garantizando el ejercicio de los derechos a la salud, educación, participación y protección social, prioritariamente a las poblaciones más vulnerables y excluidas.





Problema identificado	Propuesta de política/Estrategias	Indicador	COMO ESTAMOS	Meta 2018
Tasas de Mortalidad Materna Tasa de mortalidad neonatal (niños y niñas menores de 1 mes). Tasa de embarazo de adolescentes	Centros de Promoción y Vigilancia Comunal del Cuidado de la Madre Prioridad local de Protección a la Población menor de 1 año) servicio	N° de Centros de vigilancia y Comunal N° Implementar los Centros Diferenciados del adolescentes.	0% de muertes materno neonatal. Incremento de la Tasa de embarazo adolescentes	Plan distrital de prevención de la mortalidad materna neo natal. 0% el número de muertes maternas Incrementar la proporción de gestantes que reciben suplemento de hierro Un centro de vigilancia Comunal funcionando. Centro de atención integral diferenciada para adolescentes
Malnutrición infantil (desnutrición crónica, obesidad y deficiencia de micronutrientes) Maltrato infantil	Promover proyectos de mejora de la salud de la Población como la Instalación de agua y desagüe (Agua Segura) Promover el Plan de desarrollo Infantil Temprano-DIT, como parte de la política local Promover las defensorías municipal del niño, niña y del	N° de proyectos de saneamiento básico implementados, orientados a la lucha contra la malnutrición infantil. Porcentaje de niños y niñas menores de cinco años con desnutrición crónica Porcentaje de niños y niñas entre 6 y 36 meses con anemia.	Alto índice de desnutrición crónica infantil en menores de 5 años. Porcentaje de niños y niñas entre 6 y 36 meses con anemia.	Implementar un programa de prácticas saludables de nutrición materno infantil articulado con el sector salud. Reducir la proporción de menores de 5 años con desnutrición crónica infantil. Reducir la proporción de niños de 6 a 36 meses con anemia

DECEenio DE LAS PERSONAS CON DISCAPACIDAD EN EL PERÚ
 "Año de la Promoción de la Industria Responsable y del Compromiso Climático"





Mesa de Concertación
 Para la Lucha Contra la Pobreza

Problema identificado	Propuesta de política/Estrategias	Indicador	COMO ESTAMOS	Meta 2018
	adolescente (DEMUNA) para promover los derechos de los NNA, cultura de paz y crianza de los hijos/os.	Promover estrategias locales para la mejora de la salud de la población (comunidades saludables, viviendas saludables, cocinas mejoradas)		Proyectos de Inversión Pública en salud ejecutados. Campañas de sensibilización en nutrición y seguridad alimentaria. Municipalidad distrital cuenta con DEMUNA. Campañas de difusión y sensibilización a las familias para que se haga uso del servicio de la Demuna. N° de proyectos de promoción de la salud implementados.
Morbimortalidad por Tuberculosis Morbimortalidad por VIH SIDA	Promover proyectos de Prevención y promoción de prácticas saludables.	Implementar la Ordenanza (reglamentar) que declara como prioridad la atención de la TBC y VIH SIDA, con planes, programas y proyectos. N° de personas afectadas por tuberculosis N° de personas afectadas por VIH SIDA.	El 2012: 0 casos de TBC notificados 0 casos de personas afectadas por tuberculosis y VIH/SIDA reportados.	Ordenanza reglamentada para la prevención y promoción de prácticas saludables en estos temas Mantener el estado de salud de la población
Alto Porcentaje de la Población con problemas de enfermedades Transmisibles (Hipertensión, diabetes ,salud mental, bucal)	90% de la Población en riesgo con Tamizajes y tratamientos oportunos. Promover programas de actividades ciclo vías recreativas.	% de población con Tamizajes % de población con problemas de Hipertensión con tratamiento oportuno	Población con problemas de enfermedades Transmisibles no identificadas.	90 % de población con tamizaje 90 % de población con Hipertensión con tratamiento oportuno. Ordenanza que promueva la actividad física en la Población





Mesa de Concertación
Para la Lucha Contra la Pobreza

DECENIO DE LAS PERSONAS CON DISCAPACIDAD EN EL PERÚ
"Año de la Promoción de la Industria Responsable y del Compromiso Climático"

Problema identificado	Propuesta de política/Estrategias	Indicador	COMO ESTAMOS	Meta 2018
<p>Estudiantes con Bajo logro de aprendizaje en comprensión lectora y lógico matemático y deficiente atención en nutrición y salud en el espacio de la escuela.</p>	<p>Incrementar el % de estudiantes con desempeño suficiente en comprensión lectora al segundo grado. Incrementar el % de estudiantes con desempeño suficiente en lógico matemática, al segundo grado. Incrementar la tasa de cobertura en el nivel inicial, elaborando los expedientes técnicos con participación activa de las autoridades y población Promover la importancia de la educación secundaria. Liderar el Proyecto Educativo local, articulando y proponiendo las estrategias de implementación del Plan de Salud Escolar en coordinación con los programas sociales. Evaluar y mejorar donde se requiera la infraestructura y equipamiento de las IE, en función de condiciones locales.</p>	<p>% de estudiantes con desempeño suficiente en comprensión lectora al segundo grado. Incrementar el % de estudiantes con desempeño suficiente en lógico matemática, al segundo grado. Incrementar la tasa de matrícula de inicial (ciclos I y II), primaria y secundaria, con criterio de inclusión N° de IE mejoradas y adecuadas en su infraestructura y equipamiento N° de adolescentes que concluyen la educación secundaria en la edad normativa. N° de planes educativos elaborados.</p>	<p>Niños con problemas en logros de aprendizaje al 2º grado de primaria en comprensión lectora. Niños con problemas de logros de aprendizaje al 2º grado de primaria en Lógico matemática.</p>	<p>Elaborar y liderar el Proyecto Educativo local. Contribuir en la mejora en los logros de aprendizaje en comprensión lectora y lógico matemático en los estudiantes de 2° de primaria. Contribuir a reforzar y mejorar los programas de complementariedad alimentaria. Se incrementa el % el número de adolescentes que concluyen la educación secundaria en la edad normativa. Docentes de primer y segundo grado de instituciones educativas públicas de primaria con acompañamiento pedagógico y con acceso a programas de capacitación. Incrementar la cobertura neta en educación inicial. Implementar pilotos de enseñanza que incorporen labores técnicos productivos.</p>
<p>Estudiantes de EBR no concluyen sus estudios satisfactoriamente, con mayor porcentaje en educación secundaria rurales.</p>	<p>Promover la permanencia de la educación secundaria. Promover la importancia de la educación secundaria.</p>	<p>N° de adolescentes que concluyen la educación secundaria en la edad normativa.</p>	<p>Niños con problemas en logros de aprendizaje al 2º grado de primaria en Lógico matemática.</p>	<p>Contribuir a reforzar y mejorar los programas de complementariedad alimentaria. Se incrementa el % el número de adolescentes que concluyen la educación secundaria en la edad normativa. Docentes de primer y segundo grado de instituciones educativas públicas de primaria con acompañamiento pedagógico y con acceso a programas de capacitación. Incrementar la cobertura neta en educación inicial. Implementar pilotos de enseñanza que incorporen labores técnicos productivos.</p>
<p>Docentes con limitado acompañamiento pedagógico</p>	<p>Promover la importancia de la educación secundaria.</p>	<p>N° de adolescentes que concluyen la educación secundaria en la edad normativa.</p>	<p>Niños con problemas en logros de aprendizaje al 2º grado de primaria en Lógico matemática.</p>	<p>Contribuir a reforzar y mejorar los programas de complementariedad alimentaria. Se incrementa el % el número de adolescentes que concluyen la educación secundaria en la edad normativa. Docentes de primer y segundo grado de instituciones educativas públicas de primaria con acompañamiento pedagógico y con acceso a programas de capacitación. Incrementar la cobertura neta en educación inicial. Implementar pilotos de enseñanza que incorporen labores técnicos productivos.</p>
<p>Docentes con limitado acompañamiento pedagógico</p>	<p>Promover la permanencia de la educación secundaria.</p>	<p>N° de adolescentes que concluyen la educación secundaria en la edad normativa.</p>	<p>Niños con problemas en logros de aprendizaje al 2º grado de primaria en Lógico matemática.</p>	<p>Contribuir a reforzar y mejorar los programas de complementariedad alimentaria. Se incrementa el % el número de adolescentes que concluyen la educación secundaria en la edad normativa. Docentes de primer y segundo grado de instituciones educativas públicas de primaria con acompañamiento pedagógico y con acceso a programas de capacitación. Incrementar la cobertura neta en educación inicial. Implementar pilotos de enseñanza que incorporen labores técnicos productivos.</p>
<p>Docentes con limitado acompañamiento pedagógico</p>	<p>Promover la permanencia de la educación secundaria.</p>	<p>N° de adolescentes que concluyen la educación secundaria en la edad normativa.</p>	<p>Niños con problemas en logros de aprendizaje al 2º grado de primaria en Lógico matemática.</p>	<p>Contribuir a reforzar y mejorar los programas de complementariedad alimentaria. Se incrementa el % el número de adolescentes que concluyen la educación secundaria en la edad normativa. Docentes de primer y segundo grado de instituciones educativas públicas de primaria con acompañamiento pedagógico y con acceso a programas de capacitación. Incrementar la cobertura neta en educación inicial. Implementar pilotos de enseñanza que incorporen labores técnicos productivos.</p>

[Handwritten signatures]

[Handwritten signature]

[Handwritten signature]

[Handwritten signature]

[Handwritten signature]



DECENIO DE LAS PERSONAS CON DISCAPACIDAD EN EL PERÚ
 "Año de la Promoción de la Industria Responsable y del Compromiso Climático"

Problema identificado	Propuesta de política/Estrategias	Indicador	COMO ESTAMOS	Meta 2018
Personas con Discapacidad no registrada.	Promover los derechos Fundamentales de las personas con Discapacidad, implementando la Oficina distrital de Atención a la persona con Discapacidad. Establecer el censo para identificar a las personas con discapacidad.	% de personas con discapacidad atendidas en sus necesidades de educación, accesibilidad y empleo	personas con algún tipo de limitación o discapacidad no identificadas	Contar con un registro de personas con discapacidad. Incremento de infraestructura accesible a las personas con discapacidad
Alto porcentaje de violencia familiar en sus diferentes manifestaciones, poniendo en riesgo a mujeres, niños, niñas y adultos mayores.	Promover e implementar campañas contra la violencia familiar y sensibilizar en temas de valores con el objetivo de revalorar a la familia como célula fundamental de la sociedad.	Sistema de Registro de Casos y Atenciones de Violencia Familiar y Sexual articulado a la PNP, Ministerio Público y juzgados de familia. % de NNA viviendo en entornos seguros. N° de normas aprobadas. Gobierno distrital con políticas para la reducción de la violencia de género. N° de campañas distritales implementadas.	No hay registro de caso de violencia familiar. Familias que no denuncian los casos de violencia familiar.	01 Sistema de Registro de Casos y Atenciones de Violencia Familiar y Sexual articulado a la PNP. Se incrementa el número de niños, niñas y adolescentes que viven en entornos seguros. Al 2018 se implementan políticas para reducir la violencia de género. 01 campaña por año que promueve la equidad de Género.
Existe un porcentaje de población en especial Niños y niñas sin DNI	Promover la articulación de la RENIEC, Registro Civil y los gobiernos locales para la atención integral en la entrega gratuita y oportuna del DNI.	% de niños y niñas que tienen el documento	Población menor de edad con DNI no identificadas	100% de la población cuenta con DNI

[Handwritten signature]

[Handwritten signature]

[Handwritten signature]

[Handwritten signature]

[Handwritten signature]

[Handwritten signature]