



Mesa de Concertación
para la Lucha contra la Pobreza

PRIORIDADES DISTRITALES

ACUERDOS DE GOBERNABILIDAD 2015-2018 PARA ERRADICAR LA POBREZA EN EL DISTRITO DE MÓRROPE

A handwritten signature in black ink, consisting of several loops and a long horizontal stroke at the bottom.

ACUERDOS DE GOVERNABILIDAD 2015-2018 PARA ERRADICAR LA POBREZA EN EL DISTRITO DE MÓRROPE

Nosotros/as candidatos/as y nuestros partidos, movimientos y alianzas políticas que participamos en el proceso electoral para asumir la conducción del gobierno local del distrito de Mórrope para el periodo 2015-2018, nos hemos reunido para dialogar y analizar las prioridades del distrito de Mórrope en el marco del nuevo contexto regional, nacional e internacional y hemos reafirmado los principios de la dignidad humana, la igualdad y la equidad.

Conscientes de que el distrito de Mórrope tiene una gran tradición cultural e histórica y cuenta con una población aproximada, según las proyecciones realizadas por el INEI al 2014, de 45,463 habitantes, de los cuales el 76.9% vive en las zonas rurales.

Teniendo en cuenta que la población es mayoritariamente joven y que los menores de cinco años asciende alrededor 5,568 niños y niñas, los cuales se encuentran principalmente en las zonas rurales.

Reconociendo que la pobreza en el distrito de Mórrope constituye más del 50% y el porcentaje de la población en proceso de inclusión representa el 32.2%.

Teniendo en cuenta también que sus actividades principales son la agricultura, la confección de ceramios, tejidos de algodón y la extracción artesanal de sal y yeso y que el nivel de vulnerabilidad del distrito a la inseguridad alimentaria es alta.

Convencidos de que el año 2014 constituye un momento simbólico para formular y afirmar un proyecto común que inspire y haga frente a los desafíos del siglo XXI.

Teniendo en cuenta que los objetivos y metas del Acuerdo de Gobernabilidad 2015-2018 están acorde con las políticas del Acuerdo Nacional, el Plan Bicentenario y el Plan de Desarrollo Regional Concertado, el Plan de Desarrollo Concertado del Distrito y que se enmarcan dentro de las competencias que corresponden al nivel local de gobierno, reconocemos la importancia de cada una de las propuestas y estamos convencidos de la necesidad de su implementación para lograr la erradicación de la pobreza en el distrito de Mórrope.

Reafirmamos en este momento histórico, a la luz de un nuevo proceso electoral regional y municipal, nuestro compromiso y decisión de alcanzar estos objetivos comunes establecidos en la agenda de los nuevos Acuerdos de Gobernabilidad 2015-2018 para erradicar la pobreza en el distrito de Mórrope, los cuales han sido concertados por diversos actores sociales.

Por todo lo anterior decidimos suscribir los Acuerdos de Gobernabilidad 2015-2018 que a continuación se detallan:

1. INFANCIA Y ADOLESCENCIA

1. Reducir la prevalencia de la desnutrición crónica en niñas y niños menores de 5 años, disminuyendo del 30.1% al 23.1%; especialmente en los centros poblados rurales con mayor desnutrición (Lagartera, Las Pampas, Huaca Trapiche de Bronce, etc.)

Indicador	Línea de Base	Meta al 2018
Porcentaje de niñas y niños menores de 5 años con desnutrición crónica en el distrito de Mórrope	30.1% (2013- Fuente GERESA)	23.1%

2. Reducir la prevalencia de anemia en niñas y niños entre 6 y 36 meses, disminuyendo de

Indicador	Línea de Base	Meta al 2018
Porcentaje de niñas y niños de 6 a 36 meses con anemia.	38.4% (2012- INEI-Lambay)	30.0%

3. El 11.6% de alumnas y alumnos del segundo grado de primaria logran un desempeño suficiente en lógico matemática.

Indicador	Línea de Base	Meta al 2018
Porcentaje de niñas y niños logran aprendizajes suficientes en lógico matemático al concluir el III ciclo de LBR	11.6% (2013- Fuente GRE)	20.0%

4. El 10.0% de alumnas y alumnos del segundo grado de primaria logran un desempeño suficiente en comprensión lectora.

Indicador	Línea de Base	Meta al 2018
Porcentaje de niñas y niños que logran desempeño suficiente en comprensión lectora al finalizar el III ciclo de EBR	10.0% (2013- Fuente GRE)	18.0%

5. Impulsar la sostenibilidad en el funcionamiento del Centro de Estimulación Temprana y promover su creación en otros centros poblados

Indicador	Línea de Base	Meta al 2018
Nº de Centros de Estimulación Temprana funcionando adecuadamente	4 (2014- Fuente GRE)	5

6. Implementar programas de promoción de actividades culturales, educativas y deportivas de los/as jóvenes para reducción de los factores de riesgo social que propician comportamientos y conductas violentas.

Indicador	Línea de Base	Meta al 2018
Nº de actividades culturales públicas dirigidas a niños/as, adolescentes y jóvenes.	-	2 actividades anuales

2. AGENDA MUJER

1. Promoción del desarrollo económico de la mujer rural en el distrito de Mórrope

Indicador	Línea de Base	Meta al 2018
Nº de proyectos de inversión pública a nivel distrital dirigidos a promover emprendimientos de la mujer rural	0	2

3. DESARROLLO RURAL

1. Implementar programas de promoción a la agricultura familiar en coordinación con otras instancias del Estado que incluya recursos para tecnificación de riego, asistencia técnica, acceso a fondos productivos, transformación y fomento de la asociatividad.

Indicador	Línea de Base	Meta al 2018
N° de Programas de promoción a la agricultura familiar	--	3

2. Reducir para el 2018, el porcentaje de hogares de zonas rurales y urbanas sin acceso sostenible al agua potable y a servicios básicos de saneamiento.

Indicador	Línea de Base	Meta al 2018
% de Viviendas con abastecimiento de agua	23.7 (INEI: 2007)	32.0%
% de Viviendas con servicios higiénicos	5.7 (INEI: 2007)	13.0%

3. Implementar proyectos de apoyo a las actividades turísticas, artesanales y de servicios rurales para pequeños productores y mujeres artesanas.

Indicador	Línea de Base	Meta al 2018
N° de proyectos de apoyo a las actividades turísticas	1	3
Organizaciones de mega ferias agrícolas, artesanales y producción local	0	1 mega feria anual

4. Promover la actualización de una base de datos de la población pobre extrema (dónde están, quiénes son) a fin de fomentar el acceso a los programas sociales

Indicador	Línea de Base	Meta al 2018
Se cuenta con una base de datos actualizada de las personas más pobres del distritos	0	1

4. BUEN GOBIERNO

1. Mejorar los mecanismos de participación ciudadana: Audiencias Públicas, Comités de Vigilancia, promoviendo la participación ciudadana.

Indicador	Línea de Base	Meta al 2018
N° de Audiencias públicas	-	1 anual
N° de reportes del Comité de Vigilancia	-	1 al año


5. GESTIÓN DE RIESGOS DE DESASTRES Y CAMBIO CLIMÁTICO


1. Promover la implementación de un plan de gestión de riesgos ante desastres

Indicador	Línea de Base	Meta al 2018
Se cuenta con plan de gestión de riesgos de desastres y está en ejecución.	0 (Fuente-GR)	1


2. Apoyar la implementación de iniciativas públicas y privadas para que las familias rurales se beneficien de programas de forestación, reforestación y de conservación de bosques y áreas naturales protegidas.

Indicador	Línea de Base	Meta al 2018
N° de intervenciones realizadas	---	2 anuales


Partido Político Alianza Para el Progreso


Gustavo Cajusol Chaponán
Candidato
Partido Político Alianza Para el Progreso


Alianza Electoral Fuerza Popular


Víctor Lucio Santa María Facho
Candidato
Alianza Electoral Fuerza Popular



Partido Político Restauración Nacional

Evert Facho Sandoval

DNI: 43200642

Nicolas Inoñan Ventura

Candidato

Partido Político Restauración Nacional

Partido Político Aprista Peruano

Nery Alejandro Castillo Santamaria

Candidato

Partido Político Aprista Peruano